

Magyar Telekom Telecommunications Public Limited Company

Submission

for Magyar Telekom Plc.'s Extraordinary General Meeting

Subject:	Decision on the draft balance sheet and draft inventory of Magyar Telekom Nyrt., as the successor company, with regard to changes of the draft balance sheet due to possible departing shareholders
-----------------	---

Budapest, June 29, 2009

According to Section 74 (1) of the Companies Act the supreme body makes a decision on the approval of the draft balance sheets and inventories at the meeting where a final decision is made on the transformation.

Magyar Telekom Nyrt, as the successor, must prepare its opening draft balance sheets and merger inventories, too.

Shareholders voted on the closing draft balance sheets and merger inventories under agenda item 5. At this agenda item the Board proposes the approval of the opening transformation draft balance sheet and draft inventory with stating that if there are departing shareholders those are amended accordingly.

The opening transformation draft balance sheets and merger inventories of Magyar Telekom Nyrt., as successor, is contained in Annex *Magyar Telekom Nyrt.'s draft balance sheet and merger inventory as of December 31, 2008.*

Resolution proposal

In the event that there are no departing shareholders the text of the resolution shall be as follows:

„The General Meeting approves the opening draft balance sheet and draft merger inventory of Magyar Telekom Nyrt., as the successor company. The General Meeting establishes that the equity of the successor company remains HUF 104,274,561,500 (that is one hundred and four billion two hundred and seventy four million five hundred and sixty one thousand five hundred forints). The proportion due to the members of the successor company from the registered capital shall remain unchanged.”

In the event that there are departing shareholders, the text of the resolution is as follows:

„The General Meeting approves the opening draft balance sheet and draft merger inventory of Magyar Telekom Nyrt., as the successor company, with the modification that these documents, included in the documents submitted to the General Meeting, were corrected with the assets paid to the shareholders who do not wish to participate in the successor. In line with the above the General Meeting establishes that the successor Magyar Telekom Plc.'s registered capital is reduced with the face value of the shares of shareholders who do not wish to participate in the successor company, therefore the registered capital will amount to HUF (say forints) and the number of Series A ordinary shares of HUF 100 (say one hundred forints) face value is reduced with the number of ordinary shares held by these shareholders (..... shares). The proportion of the registered capital due to the members of the successor company per each registered share shall be 100/ [new registered capital].”



BDO Forte Audit
Könyvvizsgáló Kft.

Cím: 1126 Budapest, Nagy Jenő u 10.
Postafiók: 1531 Budapest, Pf. 83.
Telefon: (+36-1) 235-3010, 235-3090
Telefax: (+36-1) 266-6438
E-mail: office@bdo.hu
Honlap: www.bdo.hu

**Independent Auditor's Report
for the owners of
Magyar Telekom Nyrt.**

We have audited the draft source and application of funds statement of Magyar Telekom Nyrt., a company established by merger, (of 31 December 2008) – in which the identical final amount of the assets and sources is HUF 969,050 million, the own equity is HUF 357,175 million, the share capital is HUF 104,275 million – and its draft inventory of asset, both drawn up on the basis of the Balance Sheet and Profit and Loss Statement of 31 December 2008.

The management is responsible for drawing up the draft source and application of funds statement and the draft inventory of asset.

The auditor is responsible for giving an opinion on the draft source and application of funds statement and the draft inventory of asset on the basis of the audit.

The audit has been conducted in accordance with the laws and legal acts currently valid in Hungary. In the course of planning and performing the audit we had to become sufficiently convinced of that the draft source and application of funds statement and the draft inventory of asset are free of substantial errors. The audit includes the sample checking of documents supporting the factual figures and statements in the draft source and application of funds statement and the draft inventory of asset. It also includes the assessment of the accounting principles applied, the most substantial estimations of the management, the general evaluation relating to the preparation of the draft source and application of funds statement and whether it is supported in a convincing way by the draft inventory of asset.

We are convinced that our audit provides a sufficient basis for attaching our audit opinion.

In the course of transformation the company does not use the possibility of revaluation; transformation takes place at book value.

In the course of the audit we found that the assets embodying the share capital were negotiable.

We are convinced that the draft source and application of funds statement is sufficiently supported by the draft inventory of asset.


Opinion

During the audit we audited the draft source and application of funds statement and the draft inventory of asset of Magyar Telekom Nyrt., a company established by merger, as well as their parts and items and whether they are supported by accounting and documents, as prescribed in the valid Hungarian national audit standards, and on the basis of the audit we obtained sufficiently and appropriately evidence that the draft source and application of funds statement and the draft inventory of asset had been drawn up in accordance with the prescriptions of the Act on Accounting (Act C of 2000) relating to transformation and the general principles of accounting. The draft source and application of funds statement is sufficiently supported by the draft inventory of asset drawn up in accordance with the principles of accounting.


Without qualifying our opinion we draw attention to the fact that this independent auditor's report has been issued for consideration by the forthcoming member's meeting for decision making purposes and, as such does not reflect the impact, if any, of the resolutions to be adopted at that meeting.

Budapest, 13 May 2009

BDO Forte Audit Könyvvizsgáló Kft.
registration number: 002387


Ferenc Baumgartner
Managing director





András Nagy
Registered auditor
Chamber membership no.: 005718


Magyar Telekom Plc.
Draft of after merger balance sheet as of December 31, 2008

Liabilities and Shareholders' equity				Data in HUF millions									
	Magyar Telekom Plc.	T-Kábel Hungary Ltd.	Déli-Vonal Ltd.	Total	Difference 1	Difference 2	Difference 3	Difference 4	Difference 5	Difference 6	Difference 7	Difference 8	Draft of after merger B/S
D. Shareholders' equity	358 437	4 974	116	363 523	0	-4 193	473	-2 339	0	0	-308	0	357 175
I. Common stock	104 276	920	3	105 198	0	-789	0	-151	0	0	-3	0	104 275
- of this treasury stock at par value	150	0	0	150	0	0	0	0	0	0	0	0	150
II. Unpaid share capital (-)	0	0	0	0	0	0	0	0	0	0	0	0	0
III. Capital reserves	58 298	4 050	0	62 339	0	-3 386	0	0	0	0	0	0	58 953
IV. Retained earnings	193 817	1	112	193 930	0	-1	473	-2 208	0	0	-303	-468	191 423
V. Restricted reserves	2 058	0	0	2 058	0	0	0	0	0	0	0	468	2 524
VI. Valuation reserves	0	0	0	0	0	0	0	0	0	0	0	0	0
1. Valuation reserve for adjustments	0	0	0	0	0	0	0	0	0	0	0	0	0
2. Fair value reserve	0	0	0	0	0	0	0	0	0	0	0	0	0
VII. Profit or loss for the year	0	0	0	0	0	0	0	0	0	0	0	0	0
E. Provisions	20 032	121	0	20 203	0	0	0	0	0	0	0	0	20 203
1. Provision for expected obligations	18 948	94	0	19 042	0	0	0	0	0	0	0	0	19 042
2. Provision for expected expenses	988	0	0	988	0	0	0	0	0	0	0	988	988
3. Other provisions	146	27	0	173	0	0	0	0	0	0	0	173	173
F. Liabilities	538 172	13 169	32	549 933	0	0	-3 197	0	-30	0	0	0	546 131
I. Subordinated liabilities	0	0	0	0	0	0	0	0	0	0	0	0	0
1. Subordinated liabilities to affiliated companies	0	0	0	0	0	0	0	0	0	0	0	0	0
2. Subordinated liabilities to independent undertakings	0	0	0	0	0	0	0	0	0	0	0	0	0
3. Subordinated liabilities to other economic entities	0	0	0	0	0	0	0	0	0	0	0	0	0
II. Long-term liabilities	282 481	5 950	0	288 431	0	0	-5 924	0	0	0	0	0	282 507
1. Long-term loans	0	0	0	0	0	0	0	0	0	0	0	0	0
2. Convertible bonds	0	0	0	0	0	0	0	0	0	0	0	0	0
3. Debts on issue of bonds	122	0	0	122	0	0	0	0	0	0	0	0	122
4. Investment and development loans	0	0	0	0	0	0	0	0	0	0	0	0	0
5. Other long-term loans	18 326	0	0	18 326	0	0	0	0	0	0	0	0	18 326
6. Long-term liabilities to affiliated companies	0	5 924	0	5 924	0	0	-5 924	0	0	0	0	0	0
7. Long-term liabilities to other related parties	242 531	0	0	242 531	0	0	0	0	0	0	0	0	242 531
8. Other long-term liabilities	1 502	26	0	1 528	0	0	0	0	0	0	0	1 528	1 528
III. Current liabilities	274 281	7 209	32	281 532	0	0	-3 873	0	-30	-5	0	0	277 624
1. Current borrowings	71	0	0	71	0	0	0	0	0	0	0	0	71
- of this convertible bonds	0	0	0	0	0	0	0	0	0	0	0	0	0
2. Other short-term loans	32 541	0	0	32 541	0	0	0	0	0	0	0	0	32 541
3. Advances received from customers	274	0	0	274	0	0	0	0	0	0	0	274	274
4. Accounts payable	32 555	2 608	0	35 163	0	0	0	0	0	0	0	0	35 163
5. Bills payable	0	0	0	0	0	0	0	0	0	0	0	0	0
6. Current liabilities to affiliated companies	29 279	4 270	30	33 579	0	0	-3 873	0	-30	-5	0	0	29 871
7. Current liabilities to other related parties	87 486	0	0	87 486	0	0	0	0	0	0	0	0	87 486
8. Other current liabilities	92 085	331	2	92 418	0	0	0	0	0	0	0	0	92 418
9. Valuation difference of liabilities	0	0	0	0	0	0	0	0	0	0	0	0	0
10. Valuation difference of derivative instruments	0	0	0	0	0	0	0	0	0	0	0	0	0
G. Accrued and deferred liabilities	49 931	2 260	16	52 207	0	0	-683	0	0	-2	0	0	51 543
1. Deferred income	4 259	6	0	4 265	0	0	0	0	0	0	0	0	4 265
2. Accrued expenses	45 367	2 197	0	47 564	0	0	-683	0	0	-2	0	0	46 879
3. Other deferred revenue	335	47	15	397	0	0	0	0	0	0	0	0	397
Total liabilities and shareholders' equity	905 253	20 591	162	925 915	0	-4 199	-10 017	-2 339	-30	-7	-308	0	908 089

Budapest, May 13, 2009

Difference 1. Settlement with non-participating MT shareholders
Difference 2. Settlement with non-participating T-Kábel owner
Difference 3. Elimination of mutual receivables/payables/accruals MT - T-Kábel
Difference 4. Elimination of Telekom's investment in T-Kábel
Difference 5. Elimination of mutual receivables/payables/accruals MT - Déli-Vonal
Difference 6. Elimination of mutual receivables/payables/accruals T-Kábel - Déli-Vonal
Difference 7. Elimination of T-Kábel's investment in Déli-Vonal
Difference 8. Probably loss of Magyar Telekom and T-Kábel


Christopher Mattheisen
Chief Executive Officer
Chairman of the Board of Directors


Thilo Kusch
Chief Financial Officer
Board Member

Magyar Telekom Plc.
Draft of after merger Inventory of Assets
Summary
December 31, 2008

Data in HUF millions

Assets	Magyar Telekom Plc. Pre-merger B/S Value	T-Kábel Hungary Ltd. Pre-merger B/S Value	Dél-Vonal Ltd. Pre-merger B/S Value	Differences	Magyar Telekom Plc. Draft of after merger B/S
A. Fixed assets	827 978	16 109	148	-2 665	841 562
I. Intangible assets (see Appendix 1)	212 582	1 346	0	0	213 928
1. Capitalised costs of foundation and restructuring	0	0	0	0	0
2. Capitalised costs of research and development	0	0	0	0	0
3. Concessions, licences and similar rights	60 561	906	0	0	61 467
4. Intellectual property	3 600	340	0	0	3 940
5. Goodwill	148 421	100	0	0	148 521
6. Advance payments on intangible assets	0	0	0	0	0
7. Adjusted value of intangible assets	0	0	0	0	0
II. Tangible assets (see Appendix 2)	421 738	14 437	148	0	436 323
1. Land and buildings and related rights	228 367	8 395	148	0	236 910
2. Technical equipment, machinery and vehicles	155 165	4 835	0	0	160 000
3. Other equipment and vehicles	12 720	226	0	0	12 946
4. Breeding stock	0	0	0	0	0
5. Construction-in-progress	25 486	974	0	0	26 460
6. Advance payments on construction-in-progress	0	7	0	0	7
7. Adjusted value of tangible assets	0	0	0	0	0
III. Financial investments (see Appendix 3)	193 650	326	0	-2 665	191 311
1. Non current investments in related parties	173 211	326	0	-2 665	170 872
<i>Budakalász Kábel TV Szolgáltató Kft.</i>		20	0	0	20
<i>Dél-Vonal Kft.</i>		306	0	-306	0
<i>Stonebridge Communication A.D.</i>	94 546	0	0	0	94 546
<i>Crnogorski Telekom A.D.</i>	38 539	0	0	0	38 539
<i>Investel Zrt.</i>	9 029	0	0	0	9 029
<i>Pro-M Zrt.</i>	8 200	0	0	0	8 200
<i>KFKI Rendszerintegrációs Zrt.</i>	5 155	0	0	0	5 155
<i>ViDaNet Zrt.</i>	2 836	0	0	0	2 836
<i>T-Kábel Magyarország Kft.</i>	2 359	0	0	-2 359	0
<i>Origo Zrt.</i>	2 049	0	0	0	2 049
<i>Dataplex Kft.</i>	2 005	0	0	0	2 005
<i>Combridge S.R.L.</i>	1 959	0	0	0	1 959
<i>Orbitel A.D.</i>	1 724	0	0	0	1 724
<i>IKO-Telekom Zrt.</i>	1 600	0	0	0	1 600
<i>IQSYS Zrt.</i>	1 375	0	0	0	1 375
<i>Novatei E.O.O.D.</i>	662	0	0	0	662
<i>EurAccount Kft.</i>	446	0	0	0	446
<i>EPT Nyrt.</i>	304	0	0	0	304
<i>Viabridge Telecommunications H.L.</i>	106	0	0	0	106
<i>KIBU Innováció Kft.</i>	86	0	0	0	86
<i>Novatei Ukraine L.L.C.</i>	73	0	0	0	73
<i>M-Factory Zrt.</i>	63	0	0	0	63
<i>HUNSAT Zrt.</i>	50	0	0	0	50
<i>Telemacedonia A.D.</i>	22	0	0	0	22
<i>TeleData Kft.</i>	20	0	0	0	20
<i>Mindentudás Egyeteme Kft.</i>	3	0	0	0	3
2. Non current loans granted to related parties	15 798	0	0	0	15 798
<i>Pro-M Zrt.</i>	8 100	0	0	0	8 100
<i>Dataplex Kft.</i>	3 250	0	0	0	3 250
<i>Novatei E.O.O.D.</i>	2 148	0	0	0	2 148
<i>KFKI Rendszerintegrációs Zrt.</i>	1 000	0	0	0	1 000
<i>ViDaNet Zrt.</i>	700	0	0	0	700
<i>Origo Zrt.</i>	600	0	0	0	600
3. Other non current investments	0	0	0	0	0
4. Long-term loan to independent companies	0	0	0	0	0
5. Other long term loans	4 641	0	0	0	4 641
<i>Loans granted to employees</i>	4 158	0	0	0	4 158
<i>Receivables from hire-purchase</i>	452	0	0	0	452
<i>Guarantees</i>	18	0	0	0	18
<i>Custody fees</i>	7	0	0	0	7
<i>Administrator's fees</i>	6	0	0	0	6
6. Long term credit securities	0	0	0	0	0
7. Adjusted value of financial investments	0	0	0	0	0
8. Valuation difference of invested financial assets	0	0	0	0	0
B. Current assets	108 069	5 731	12	-13 515	96 237
I. Inventories (see Appendix 4)	8 267	485	0	0	8 752
1. Raw materials	882	482	0	0	1 364
2. Work in progress, intermediate and semi-finished products	149	0	0	0	149
3. Animals for breeding and fattening and other livestock	0	0	0	0	0
4. Finished products	0	0	0	0	0
5. Goods	7 236	3	0	0	7 239
6. Advance payments on inventories	0	0	0	0	0
II. Receivables	61 995	3 244	10	-9 359	55 890
1. Accounts receivable <i>(Further details are available at the Company's headquarters)</i>	36 596	656	5	0	37 257
<i>Domestic customers</i>	44 720	807	5	0	45 532
<i>Foreign customers</i>	2 069	31	0	0	2 100
<i>Impairment and re-adjustment on receivables</i>	-10 123	-182	0	0	-10 305
<i>Unaccepted receivables (invoices complained)</i>	-70	0	0	0	-70
2. Receivables from affiliated companies	18 123	2 045	5	-9 359	10 814

Magyar Telekom Plc.
Draft of after merger Inventory of Assets
Summary
December 31, 2008

Data in HUF millions

Assets	Magyar Telekom Plc. Pre-merger B/S Value	T-Kábel Hungary Ltd. Pre-merger B/S Value	Dél-Vonal Ltd. Pre-merger B/S Value	Differences	Magyar Telekom Plc. Draft of after merger B/S
Magyar Telekom Nyrt.		2 045	0	-2 045	0
T-Kábel Magyarország Kft.	7 279	0	5	-7 284	0
Pro-M Zrt.	3 099	0	0	0	3 099
IKO-Telekom Zrt.	2 034	0	0	0	2 034
Dataplex Kft.	1 062	0	0	0	1 062
Combridge S.R.L.	893	0	0	0	893
IQSYS Zrt.	676	0	0	0	676
ViDaNet Zrt.	616	0	0	0	616
Novatel E.O.O.D.	486	0	0	0	486
EPT Nyrt.	452	0	0	0	452
Makedonski Telekomunikacii A.D.	420	0	0	0	420
EurAccount Kft.	354	0	0	0	354
M-Factory Zrt.	264	0	0	0	264
Novatel Ukraine L.L.C.	237	0	0	0	237
TeleData Kft.	60	0	0	0	60
KFKI Rendszerintegrációs Zrt.	38	0	0	0	38
Dél-Vonal Kft.	30	0	0	-30	0
T-Mobile Macedonia A.D.	27	0	0	0	27
Origo Zrt.	26	0	0	0	26
Crnogorski Telekom A.D.	24	0	0	0	24
Magyar RTL (M-RTL) Televízió Zrt.	16	0	0	0	16
KIBU Innováció Kft.	15	0	0	0	15
Mindentudás Egyeteme Kht.	10	0	0	0	10
T-Mobile Crna Gora	3	0	0	0	3
Compargo Kft.	1	0	0	0	1
Internet Crna Gora D.O.O.	1	0	0	0	1
3. Receivables from other related companies	0	0	0	0	0
4. Bills receivable	0	0	0	0	0
5. Other receivables	7 276	543	0	0	7 819
Advance payments given	2 672	207	0	0	2 879
Tax receivables	1 742	297	0	0	2 039
Receivables from employees	1 364	6	0	0	1 370
Suppliers with debit balances	567	0	0	0	567
KFKI deposit	413	0	0	0	413
Other receivables	357	23	0	0	380
Social security and other allocations	84	2	0	0	86
VAT suspended	76	8	0	0	84
6. Valuation difference of receivables	0	0	0	0	0
7. Valuation difference of derivative instruments	0	0	0	0	0
III. Securities	1 179	0	0	0	1 179
1. Investments in related parties	0	0	0	0	0
2. Other investments	0	0	0	0	0
3. Treasury stock, quotas	1 179	0	0	0	1 179
Treasury stock - 1 503 541 pieces	1 179	0	0	0	1 179
4. Marketable securities	0	0	0	0	0
5. Valuation difference of securities	0	0	0	0	0
IV. Liquid assets	36 628	2	2	-4 156	32 476
1. Cash, checks	96	1	0	0	97
Cash desks in shops		0	0	0	0
Cash desks for consignment payments		0	0	0	0
Cash desks for own stock sale		1	0	0	1
Separated cash	96	0	0	0	96
2. Bank deposits	36 532	1	2	-4 156	32 379
K&H 10402142-00026395-00000001 main account/Dél-Vonal		0	2	0	2
CIB 10700062-04262208-55700009 card account		1	0	0	1
K&H fixed-term deposit	11 250	0	0	-4 156	7 094
OTP fixed-term deposit	11 000	0	0	0	11 000
UniCredit fixed-term deposit	5 750	0	0	0	5 750
K&H 10201006-60007106 EURO F/X account	3 406	0	0	0	3 406
K&H 10201006-60007113 USD F/X account	3 023	0	0	0	3 023
CIB fixed-term deposit	1 500	0	0	0	1 500
OTP 11794008-20502205 main account	415	0	0	0	415
OTP 11705008-20005715 housing account	125	0	0	0	125
Transfer account between bank account and cash	40	0	0	0	40
UniCredit Bank 10900011-00000002-10040153 főszámla	11	0	0	0	11
MKB 10300002-28515892-49020085 deposit	8	0	0	0	8
CIB 10700024-04021609-50400003 USD F/X account	3	0	0	0	3
CIB 10700024-04021609-50200009 EUR F/X account	1	0	0	0	1
C. Accrued and deferred assets (see Appendix 5)	29 213	660	2	-685	29 191
1. Accrued income	28 133	660	2	0	28 110
- of which Magyar Telekom Nyrt.		479	0	-479	0
- of which T-Kábel	204	0	2	-206	0
- of which Dél-Vonal	0	0	0	0	0
2. Prepayments for costs and expenses	1 080	1	0	0	1 081
3. Deferred expenses	0	0	0	0	0
Total assets	965 252	29 901	162	-10 965	965 350

Magyar Telekom Plc.
Draft of after merger Inventory of Assets
Summary
December 31, 2008

Data in HUF millions

Liabilities and Shareholders' equity	Magyar Telekom Plc. Pre-merger B/S Value	T-Kábel Hungary Ltd. Pre-merger B/S Value	Dél-Vonal Ltd. Pre-merger B/S Value	Differences	Magyar Telekom Plc. Draft of after merger B/S
D. Shareholders' equity	352 437	4 971	115	-6 342	357 175
I. Common stock	104 275	920	3	-923	104 275
II. Unpaid share capital (-)	0	0	0	0	0
III. Capital reserves	58 289	4 050	0	-3 386	58 953
IV. Retained earnings	193 817	1	112	-2 507	191 423
V. Restricted reserves	2 056	0	0	468	2 524
VI. Valuation reserves	0	0	0	0	0
VII. Profit or loss for the year	0	0	0	0	0
E. Provisions	20 082	121	0	0	20 203
1. Provision for expected obligations (see Appendix 6/a)	18 948	94	0	0	19 042
2. Provision for expected expenses (see Appendix 6/b)	988	0	0	0	988
3. Other provisions (see Appendix 6/c)	146	27	0	0	173
F. Liabilities	536 772	13 159	32	-9 832	540 131
I. Subordinated liabilities	0	0	0	0	0
II. Long-term liabilities	262 481	5 950	0	-5 924	262 507
1. Long-term loans	0	0	0	0	0
2. Convertible bonds	0	0	0	0	0
3. Debts on issue of bonds	122	0	0	0	122
Balatel public bond	122	0	0	0	122
4. Investment and development loans	0	0	0	0	0
5. Other long-term loans	18 326	0	0	0	18 326
OTP Bank Nyrt.	11 000	0	0	0	11 000
K&H Bank Zrt.	7 326	0	0	0	7 326
6. Long-term liabilities to affiliated companies	0	5 924	0	-5 924	0
Loans from Magyar Telekom Nyrt.	0	5 924	0	-5 924	0
7. Long-term liabilities to other related parties	242 531	0	0	0	242 531
Deutsche Telekom Int.Fin.B.V.	242 531	0	0	0	242 531
8. Other long-term liabilities	1 502	26	0	0	1 528
Open-end and closed-end car leasing liability	1 249	26	0	0	1 275
Backbone network rights of use liability	253	0	0	0	253
III. Current liabilities	274 291	7 209	32	-3 908	277 624
1. Current borrowings	71	0	0	0	71
Telecommunication and telephone bonds	71	0	0	0	71
2. Other short-term loans	32 541	0	0	0	32 541
K&H Bank Zrt.	12 173	0	0	0	12 173
Unicredit Hungary Bank Zrt.	8 750	0	0	0	8 750
CIB Bank Zrt.	5 584	0	0	0	5 584
MKB Bank Zrt.	4 532	0	0	0	4 532
Magyar Takarékszövetkezeti Bank Zrt.	1 500	0	0	0	1 500
OTP Bank Nyrt.	2	0	0	0	2
3. Advances received from customers	274	0	0	0	274
Advances received from radiotelephone customers	202	0	0	0	202
Connection fee advances	28	0	0	0	28
Other phone card advances	9	0	0	0	9
Other advances received	35	0	0	0	35
4. Accounts payable (see Appendix 7)	32 555	2 608	0	0	35 163
Domestic suppliers	27 449	2 062	0	0	29 511
Foreign suppliers	2 826	55	0	0	2 881
Deliveries not invoiced	2 280	491	0	0	2 771
5. Bills payable	0	0	0	0	0
6. Current liabilities to affiliated companies	29 279	4 270	30	-3 908	29 671
Magyar Telekom Nyrt.	0	1 829	30	-1 859	0
Dél-Vonal Kft.	0	5	0	-5	0
Stonebridge Communication A.D.	14 989	0	0	0	14 989
KFKI Rendszerintegrációs Zrt.	5 983	9	0	0	5 992
T-Kábel Magyarország Kft.	2 044	0	0	-2 044	0
Investel Zrt.	1 858	2 419	0	0	4 277
IQSYS Zrt.	1 342	0	0	0	1 342
EurAccount Kft.	1 010	5	0	0	1 015
Orbitel A.D.	479	0	0	0	479
Dateplex Kft.	406	0	0	0	406
Origo Zrt.	375	3	0	0	378
M-Factory Zrt.	316	0	0	0	316
Pro-M Zrt.	94	0	0	0	94
Viabridge Telecommunications H.L.	80	0	0	0	80
EPT Nyrt.	77	0	0	0	77
Novatel E.O.O.D.	72	0	0	0	72
Cambridge S.R.L.	48	0	0	0	48
ViDaNet Zrt.	31	0	0	0	31
KIBU Innováció Kft.	28	0	0	0	28
SafeCom Zrt.	19	0	0	0	19
Novatel Ukraine L.L.C.	15	0	0	0	15
TeleData Kft.	8	0	0	0	8
Compargo Kft.	5	0	0	0	5
7. Current liabilities to other related parties	87 486	0	0	0	87 486
Deutsche Telekom Int.Fin.B.V.	87 486	0	0	0	87 486
8. Other current liabilities	92 085	331	2	0	92 418
Dividend and other liabilities to shareholders	77 189	0	0	0	77 189

Magyar Telekom Plc.
Draft of after merger Inventory of Assets
Summary
December 31, 2008

Data in HUF millions

Liabilities and Shareholders' equity	Magyar Telekom Plc. Pre-merger B/S Value	T-Kábel Hungary Ltd. Pre-merger B/S Value	Dél-Vonal Ltd. Pre-merger B/S Value	Differences	Magyar Telekom Plc. Draft of after merger B/S
Value Added Tax	2 679		1		2 680
Liability from topping up the universal balance	2 677				2 677
Liabilities due to the EKG agreement	2 156				2 156
Salaries and wages	1 745	57			1 802
Customer overpayments	1 001	99			1 100
Pension contributions	913	36			948
Personal Income Tax	677	58			735
Leasing liabilities	575	8			583
Other liabilities	572	29	1		602
Health insurance contributions	425	14			439
Purchase price of KFKI Zrt. - second instalment	413				413
Innovation contribution	409	5			414
Employer's contribution	126	4			130
Membership contribution to private pension funds	121	4			125
Liabilities from guarantees received	74	10			84
Membership contribution to health funds	74	2			76
Healthcare contributions	72	3			75
Liabilities from sold phonecards	54				54
Solidarity tax	51	1			52
Employee's contribution	50	2			52
Rehabilitation contribution	13				13
Cultural contribution	11				11
VPOP settlement	5				5
Environmental product charges, environmental impact fee	3				3
G. Accrued and deferred liabilities (see Appendix 8)	49 961	2 250	15	-685	51 541
1. Deferred income	4 259	6			4 265
2. Accrued expenses	45 367	2 197			46 879
of which Magyar Telekom Nyrt.		204		-204	0
of which Dél-Vonal Kft.		2		-2	0
of which T-Kábel	479			-479	0
3. Other deferred revenue	335	47	15		397
Total liabilities and Shareholders' equity	965 252	29 581	162	-15 885	963 080

Budapest, May 13, 2009


Christopher Mattheisen
Chief Executive Officer
Chairman of the Board of Directors


Thilo Kusch
Chief Financial Officer
Board Member

Intangible Assets

Non current assets		Carrying amount
I. Intangible assets		212 582 143 824
Concessions and licenses		60 561 596 914
	Concessions	29 434 621 219
	Licenses excluding Concessions	1 494 872 326
	Software licenses	26 805 918 141
	Licenses AICC	2 826 185 228
Softwares		3 599 635 148
	Softwares	2 662 977 676
	Softwares AICC	936 657 472
Goodwill		148 420 911 762

Intangible assets
Concessions

No of Subledger	Subledger	Gross value	Accumulated Amortization	Carrying amount
11331	Koncessziós jogok - GSM 900	10 000 000 000	-211 254 675	9 788 745 325
11333	Koncessziós jogok - UMTS	17 247 903 160	-4 032 492 547	13 215 410 613
11334	Egyéb koncessziós jog	2 145 000 000	-1 234 418 777	910 581 223
11335	Koncessziós jogok - DCS 1800 M	11 948 852 035	-6 428 967 977	5 519 884 058
	Total	41 341 755 195	-11 907 133 976	29 434 621 219

Intangible assets
Licenses excluding Concessions

No of Subledger	Subledger	Gross value	Accumulated Amortization	Carrying amount
1131114	Üzleti szolgáltatási jog (TS)	6 097 596 343	-4 636 848 583	1 460 747 760
11313	Egyéb vagyónértékű jogok	2 214 533 009	-2 180 408 443	34 124 566
	Total	8 312 129 352	-6 817 257 026	1 494 872 326

Intangible assets
Software licenses

No of Subledger	Subledger	Gross value	Accumulated Amortization	Carrying amount
1131101	SDH hálózat üz.-i rendsz.szv f	585 755 605	-412 594 003	173 161 602
1131102	ATM hálózat üz.-i rendsz.szv f	109 930 289	-109 359 608	570 681
1131104	WDM hálózat üz.-i rendsz.szv f	104 070 545	-23 448 356	80 622 189
1131105	Hozzáfér.h.ű.r. (ADSL,ISDN) sz	1 746 932 401	-1 389 030 843	357 901 558
1131106	IP hálózat üz.-i rendsz.szv fe	487 299 367	-445 784 490	41 514 877
1131107	Hálózatmen.rendszerek szv. fel	2 164 881 641	-1 177 485 590	987 396 051
1131108	Szolgált.támog. rendsz. szv. f	1 075 133 425	-950 685 492	124 447 933
1131113	NGN szoftverek, licenszek	1 119 966 287	-272 240 140	847 726 147
1131115	Internet szoftver felhasználói	50 554 250	-44 984 499	5 569 751
1131116	Call center szoftver felhaszná	25 412 665	-24 660 699	751 966
1131117	Pre-paid szoftver felhasználói	17 656 677	-17 265 434	391 243
1131118	ADSL elérési hálózat szv. Felh	519 391	-343 017	176 374
1131120	Egyéb Távk.közv.űl szolg.szv f	366 054 121	-324 695 337	41 358 784
1131201	Ált.felh.célú szoftver term.fe	7 227 390 437	-6 059 457 277	1 167 933 160
1131202	Oktatási célú szoftver term.ha	62 409 324	-57 856 714	4 552 610
1131203	Technológiai célú szv.term.fel	487 305 176	-378 380 147	108 925 029
1131204	Bizt.techn.szoftver term.Felha	35 559 000	-35 486 336	72 664
1131205	OSS száml. rend.szoftver felha	9 210 389 708	-8 802 432 565	407 957 143
1131206	BSS száml. rend.szoftver felha	2 069 178 193	-1 854 931 393	214 246 800
1131207	Társszolg.száml.rendsz.szoftve	2 121 240 189	-1 894 526 257	226 713 932
1131208	SAP szoftvereinek felhasználói	5 636 200 804	-3 921 110 243	1 715 090 561
1131209	Adattárház szoftvereinek felha	1 632 325 700	-1 574 372 364	57 953 336
1131211	Szerver szoftverek felhasználó	551 941 455	-447 899 977	104 041 478
1131212	Számlázó, ügyfélkapcs szv.ek f	1 442 464 799	-1 071 561 457	370 903 342
1131213	Szolgáltató szoftverek felhasz	591 470 005	-484 718 829	106 751 176
1131214	Szoftverhez kapcs. vagyoni ért	92 970 000	-92 970 000	0
1131299	Egyéb szoftverek felhasználói	24 665 895 295	-18 313 304 098	6 352 591 197
1131210	Inf.nagyr.szoft.felhaszn.joga	35 734 372 291	-22 791 279 536	12 943 092 755
1131110	Mobil SMS szolg.kp.szv. felh.j	154 281 202	-154 281 202	0
1131111	Mobil VMS,IVR szolg.kp.szv. fe	24 192 173	-24 192 173	0
1131112	NOC-NIS szoftverek	2 531 140 856	-2 167 637 054	363 503 802
	Total	102 124 893 271	-75 318 975 130	26 805 918 141

Intangible assets
Softwares

No of Subledger	Subledger	Gross value	Accumulated Amortization	Carrying amount
114706	Irodai szoftver termékek	92 487 314	-56 374 619	36 112 695
114707	Szerver szoftverek	58 359 683	-47 102 507	11 257 176
114708	Számlázó és ügyfélkapcsolati s	414 790 414	-234 108 305	180 682 109
114709	Szolgáltató szoftverek	454 265 457	-366 230 912	88 034 545
114710	AS400,COSMOSS szoftver	213 658 258	-195 227 346	18 430 912
114711	EmitelDB szoftver	28 600 415	-28 600 415	0
114799	Egyéb saját tulajdonú szoftver	10 441 000 371	-8 196 352 613	2 244 647 758
1142	Szerzői jogvéd. részesülő egyé	599 328 826	-515 516 345	83 812 481
1144	Védjegy	1 229 000	-1 229 000	0
	Total	12 303 719 738	-9 640 742 062	2 662 977 676

Intangible assets
Assets in Course of Construction

	Carrying amount
Software licenses AICC	2 757 027 643
Other licenses AICC	69 157 585
Licenses AICC total	2 826 185 228 *
Softwares AICC	922 751 183
Softwares AICC	13 906 289
Softwares AICC total	936 657 472 *

* Detailed ledger can be surveyed at the Company's residence.

Intangible assets
Goodwill

No of Subledger	Subledger	Gross value	Accumulated Amortization	Carrying amount
1151	Üzleti vagy cégérték	69 900 000	-69 900 000	0
1152	Üzleti vagy cégérték - HAR	219 650 328 735	-71 229 416 973	148 420 911 762
	Total	219 720 228 735	-71 299 316 973	148 420 911 762

Intangible Assets

Non current assets		Carrying amount
I. Intangible assets		1 345 850 777
Concessions and licenses		906 493 354
	Concessions	0
	Licenses excluding Concessions	705 574 525
	Software licenses	19 745 727
	Licenses AICC	181 173 102
Softwares		339 641 009
	Softwares	290 134 459
	Softwares AICC	49 506 550
Goodwill		99 716 414

Licenses excluding Concessions

No of Subledger	Subledger	Gross value	Accumulated Amortization	Carrying amount
11313	Egyéb vagyónértékű jogok	242 277 753	-29 407 060	212 870 693
11316	Ügyfélérték	0	0	0
11315	Vásárolt üzleti jog (DT goodw,	2 225 085 913	-1 732 382 081	492 703 832
	Total	2 467 363 666	-1 761 789 141	705 574 525

Software licenses

No of Subledger	Subledger	Gross value	Accumulated Amortization	Carrying amount
1131201	Ált.felh.célú szoftver term.fe	106 304 053	-86 558 326	19 745 727
	Total	106 304 053	-86 558 326	19 745 727

Softwares

No of Subledger	Subledger	Gross value	Accumulated Amortization	Carrying amount
114799	Egyéb saját tulajdonú szoftver	605 240 418	-315 105 959	290 134 459
	Total	605 240 418	-315 105 959	290 134 459

Intangibles Assets in Couse of Construction

	Carrying amount
Licenses AICC	12 120 222
Licenses AICC	169 052 880
Licenses AICC total	181 173 102 *
Softwares AICC	49 506 550
Softwares AICC total	49 506 550 *

* Detailed ledger can be surveyed at the Company's residence.

Goodwill

No of Subledger	Subledger	Gross value	Accumulated Amortization	Carrying amount
1151	Üzleti vagy cégérték	0	0	0
1152	Üzleti vagy cégérték - HAR	99 716 414	0	99 716 414
	Total	99 716 414	0	99 716 414

Property, plant and equipment

Non current assets		Carrying amount
II. Property, plant and equipment		421 737 901 481
Land and buildings and related rights		228 366 882 591
	Land	2 436 978 690
	Buildings	63 792 890 723
	Telecommunications line network	151 133 655 640
	Other properties	9 761 294 892
	Property rights	1 242 062 646
Technical equipments, machinery and vehicles		155 165 131 562
	Telecommunications equipment	153 230 547 711
	Technical equipment and machinery	1 934 583 851
Other equipments and vehicles		12 719 820 308
AICC		25 486 067 020
Advance payments on AICC		0

Land

No of Subledger	Subledger	Gross value	Accumulated Depreciation	Carrying amount
1221	Telek	2 384 715 396	0	2 384 715 396
1224	Telkesítés	51 770 494	0	51 770 494
125221	Ért-re kij.haszn.lévő Telek	492 800	0	492 800
	Total	2 436 978 690	0	2 436 978 690

Buildings

No of Subledger	Subledger	Gross value	Accumulated Depreciation	Carrying amount
12311	Épület hosszú élettartart. Sze	63 041 163 197	-13 998 227 231	49 042 935 966
12312	Épület közepes élettartart. sz	229 810 175	-104 385 872	125 424 303
12313	Épület rövid élettartartamú sz	1 801 000	-1 346 451	454 549
12314	Bérbeadott épületek	27 012 536	-25 955 007	1 057 529
12319	Bérelt épületeken végzett беру	5 378 520 949	-2 526 361 053	2 852 159 896
123222	Antenna tartó tornyok - idegen	13 562 084 909	-1 798 621 804	11 763 463 105
123152	Lízingelt ingatlanok - más te	0	0	0
1252312	Ért-re kij.haszn.lévő Épület s	10 880 358	-3 774 679	7 105 679
1252321	Ért-re kij.haszn.lévő.e.Építm.	597 520	-307 824	289 696
1252311	Ért-re kij.haszn.lévő Épület i	0	0	0
	Total	82 251 870 644	-18 458 979 921	63 792 890 723

Telecommunication network

No of Subledger	Subledger	Gross value	Accumulated Depreciation	Carrying amount
1241111	Fémvezető földbe fektetett ger	55 742 360	-52 935 872	2 806 488
1241112	Fémvezető földbe fektetett kör	926 465 196	-659 127 655	267 337 541
1241113	Fémvezető földbe fektetett hel	40 379 184 717	-17 549 737 480	22 829 447 237
1241114	Fémvezető földbe fektetett átk	93 979 645	-60 593 996	33 385 649
1241121	Fémvezető alép-be húzott gerin	17 373 109	-14 024 858	3 348 251
1241122	Fémvezető alép-be húzott körze	308 029 823	-224 486 160	83 543 663
1241123	Fémvezető alép-be húzott helyi	54 553 786 909	-26 465 882 677	28 087 904 232
1241124	Fémvezető alép-be húzott átkér	2 335 922 525	-1 911 534 558	424 387 967
1241131	Fémvezető föld feletti körzet	363 519 991	-304 433 988	59 086 003
1241132	Fémvezető föld feletti helyi h	79 674 356 532	-28 807 361 218	50 866 995 314
124114	Rézvezetőjű helyi hálózat	6 026 327 819	-2 946 758 633	3 079 569 186
124115	Rézvezetőjű körzet hálózat	100 566 915	-44 606 229	55 960 686
1241211	Fényvezető földbe fektetett ge	618 137 676	-290 098 569	328 039 107
1241212	Fényvezető földbe fektetett kö	2 096 968 256	-840 562 481	1 256 405 775
1241213	Fényvezető földbe fektetett he	334 349 135	-118 496 950	215 852 185
1241214	Fényvezető földbe fektetett át	14 637 124	-4 140 580	10 496 544
1241221	Fényvezető alép-be húzott geri	10 058 711 907	-4 605 461 040	5 453 250 867
1241222	Fényvezető alép-be húzott körz	8 267 919 297	-3 176 047 025	5 091 872 272
1241223	Fényvezető alép-be húzott hely	11 140 115 565	-3 080 899 514	8 059 216 051
1241224	Fényvezető alép-be húzott átké	1 339 808 288	-521 669 697	818 138 591
1241231	Fényvezető föld feletti körzet	627 458 033	-284 745 235	342 712 798
1241232	Fényvezető föld feletti helyi	128 588 052	-34 185 193	94 402 859
124124	Optika helyi hálózat	3 854 705	-591 966	3 262 739
124125	Optika körzet hálózat	842 980 516	-403 565 681	439 414 835
12421	Alépítmények	31 647 584 283	-12 774 271 526	18 873 312 757
12422	Támszerkezetek	7 313 397 452	-3 825 458 723	3 487 938 729
12431	Fémvez.ing.hoz kapcs.Társ.Kom,	1 242 530 508	-844 448 925	398 081 583
12432	Fényvez.ing.hoz kap.Társ.Kom,v	120 676 807	-90 893 049	29 783 758
12434	Fémvezető informatikai és egyé	99 025 170	-38 996 201	60 028 969
12441	Fémvezető számjeles hálózat	98 269 547	-92 524 899	5 744 648
12442	Fényvezető számjeles hálózat	310 210 511	-52 995 090	257 215 421
12453	Egyéb hálózat	165 326 605	-50 667 026	114 659 579
1246	Mobil villamos betáp. és védel	0	0	0
1248	Egyéb távközlési hálózat (IAS)	0	0	0
12471	Táv.k.hálózat helyreáll. akt.ér	0	0	0
125243	Ért-re kij.haszn.lévő Ing-hozk	714 345	-660 989	53 356
	Total	261 306 519 323	-110 172 863 683	151 133 655 640

Other properties

No of Subledger	Subledger	Gross value	Accumulated Depreciation	Carrying amount
1222	Jóléti telek	606 787 769	0	606 787 769
12316	Egyéb épületek /Lakásingatlan	212 881 514	-47 099 399	165 782 115
12317	Jóléti épületek	3 858 111 699	-1 302 349 933	2 555 761 766
12325	Egyéb jóléti építmények	115 643 312	-27 182 297	88 461 015
12321	Távbeszélő fülke	1 570 360 506	-1 505 078 421	65 282 085
12323	Konténerek	2 053 276 809	-408 374 923	1 644 901 886
12324	Egyéb építmények	3 678 593 160	-1 454 275 111	2 224 318 049
123221	Antenna tartó tornyok - saját	4 525 457 463	-2 115 457 256	2 410 000 207
	Total	16 621 112 232	-6 859 817 340	9 761 294 892

Property rights

No of Subledger	Subledger	Gross value	Accumulated Depreciation	Carrying amount
125244	Ért-re kij.haszn.lévő Ing-hozk	0	0	0
1261	Épülethez, építményhez kapcsol	427 672 031	-360 759 169	66 912 862
1266	Ingatlanokhoz kapcs. egyéb jog	372 520	0	372 520
1267	Oszlopbérleti jog	116 237 813	-110 567 603	5 670 210
1262	Szolgalmi jog	1 559 317 411	-1 391 059 320	168 258 091
1263	Földhasználati jog	85 730 694	-59 246 826	26 483 868
1264	Ingatlanhoz kapcsolódó használ	677 156 457	-297 167 012	379 989 445
1265	Ingatlanokhoz kapcs. Fiz. Fejl	377 397 735	-273 877 821	103 519 914
1268	Nemzetközi összeköttetés bérle	1 906 138 148	-1 415 282 412	490 855 736
	Total	5 150 022 809	-3 907 960 163	1 242 062 646

Telecommunications equipment
1 / 5

No of Subledger	Subledger	Gross value	Accumulated Depreciation	Carrying amount
	1314 IN és PreIN eszközök	1 803 731 062	-1 648 434 238	155 296 824
	1315 NGN hálózati eszközök	478 958 668	-169 982 175	308 976 493
	13161 Cross connect (DXC) berendezés	16 592 911	-14 708 945	1 883 966
	13162 Optikai (ODF) rendezők	2 806 587 195	-1 090 952 279	1 715 634 916
	13163 Digitális (DDF) rendezők	1 354 597 541	-1 091 965 083	262 632 458
	13164 Hangfrekvenciás (MDF) rendezők	7 032 029 648	-5 963 920 011	1 068 109 637
	13165 Átadó kábelrendező (HDF)	8 080 655	-1 265 490	6 815 165
	131111 AXE előfizetői távbeszélő közp	37 389 672 224	-34 591 924 227	2 797 747 997
	131112 EWSD előfizetői távbeszélő köz	37 945 328 308	-33 604 539 355	4 340 788 953
	131113 ADS előfizetői távbeszélő közp	5 394 438 438	-5 339 753 496	54 684 942
	131116 EAR előfizetői távbeszélő közp	170 627 166	-47 968 276	122 658 890
	131121 AXE nemzetközi távbeszélő köz	1 882 455 020	-1 613 300 284	269 154 736
	131122 AXE tranzit távbeszélő közpon	838 245 586	-837 177 063	1 068 523
	131123 DMS300 tranzit távbeszélő közp	851 013 748	-847 884 881	3 128 867
	131124 EWSD tranzit távbeszélő közpo	1 184 622 872	-1 132 742 675	51 880 197
	131125 ADS tranzit távbeszélő közpon	1 136 018 908	-1 134 133 327	1 885 581
	131131 AXE kombinált távbeszélő közpo	9 962 103 637	-9 077 903 673	884 199 964
	131132 EWSD kombinált távbeszélő közp	14 656 685 654	-12 826 275 099	1 830 410 555
	131133 ADS kombinált távbeszélő közpo	6 765 453 033	-6 757 219 696	8 233 337
	13114 Egyéb távbeszélő központok (ER	872 680	-234 224	638 456
	131151 Digitális központ - HOST előfi	835 650 086	-738 588 561	97 061 525
	131152 Digitális központ - HOST trónk	32 916 801	-20 934 722	11 982 079
	131153 Digitális központ - RSU	1 391 311 672	-1 198 783 790	192 527 882
	131154 Digitális központ - ISDN	269 454 672	-186 500 161	82 954 511
	131201 Csomagkapcsolt adatátviteli kö	715 952 085	-585 503 488	130 448 597
	131202 MLLN csomóponti eszközök	18 964 907 461	-15 840 056 227	3 124 851 234
	131203 ATM kapcsolók	3 639 383 279	-2 945 311 949	694 071 330
	131204 Internet szolgáltatói berend.(2 634 148 539	-1 993 416 895	640 731 644
	131205 Fejállomás (kábel TV)	978 957 476	-386 788 032	592 169 444
	131206 Tudakozó szolgáltatás berendez	147 541 346	-132 881 961	14 659 385
	131207 Műsorhang központ	22 295 331	-22 295 331	0
	131208 EDI berendezések	65 107 014	-55 756 927	9 350 087
	131209 MATÁV 400 berendezések	234 199 675	-234 199 675	0
	131210 Sávfeletti keskenysávú adatátv	441 253 038	-441 253 038	0
	131211 VIDEÓ konferencia berendezések	309 910 322	-246 027 696	63 882 626
	131212 VoIP szolgáltatás eszközei	323 784 404	-252 535 119	71 249 285
	131213 ADSL csomóponti eszközök	18 586 787 332	-9 190 190 830	9 396 596 502
	131214 Távirat szolgáltatás berendezé	54 765 506	-54 765 506	0
	131216 Csomóponti IAD berendezések	840 756 323	-336 458 589	504 297 734
	131299 Egyéb központok/kapcsolók	804 837 360	-626 226 028	178 611 332
	1313001 Intelligens szolgáltatás vezér	4 915 829 721	-4 720 024 353	195 805 368
	1313003 Mobile közp.hálózat vezérlés,	34 938 733 542	-28 992 605 205	5 946 128 337
	1313004 Mobile központ hálózat kapcsol	707 345 480	-156 959 686	550 385 794
	1313006 Mobil honos előfizetői adattár	6 268 131 244	-4 925 283 950	1 342 847 294
	1313007 UMTS hozzáférési hálózat vezér	3 016 113 487	-953 929 923	2 062 183 564
	1313008 GSM hozzáférési hálózat vezér	29 639 587 768	-22 700 372 987	6 939 214 781
	1313009 Short Message Service Center (1 593 716 782	-1 587 851 842	5 864 940
	1313010 Voice Mail Service Center (VMS	5 494 321 869	-5 215 049 207	279 272 662
	1313011 Packed Core Network	3 822 276 610	-1 851 973 011	1 970 303 599
	1313012 NT szolgáltatás adat provision	39 543 423	-26 142 426	13 400 997

Telecommunications equipment
2 / 5

No of Subledger	Subledger	Gross value	Accumulated Depreciation	Carrying amount
1313017	Mobil hálózat menedzs. és felü	1 795 208 397	-1 186 243 854	608 964 543
131310	Mobil 2G CS/PS kapcs.hál, vez.	50 688 172	-15 388	50 672 784
131311	Mobil 2G CS/PS kapcs.hál, vez.	0	0	0
131320	Mobil 2G CS/PS rádióhál.kapcs,	177 260 543	-48 432	177 212 111
131321	Mobil 2G CS/PS rádióhál.kcs.ve	0	0	0
131330	Mobil kp.hálózati adatb-, mgt	25 042 771	-7 603	25 035 168
131331	Mobil kp.hálózati adatb-, mgt	0	0	0
13134	Mobil 3G CS /PS kp.hál.kapcs,	0	0	0
131351	Mobil 2G központhál.tartaléke	855 263 061	-669 721 728	185 541 333
131361	Mobil 2G központhál.pilot elem	2 386 592 317	-1 513 385 216	873 207 101
13138	Mobil VMS, IVR szolg. központo	0	0	0
13211	Ált.célú analóg átvit. ber. ve	205 832 631	-185 499 951	20 332 680
13212	Ált.célú analóg átvit.ber.veze	107 491 453	-107 428 457	62 996
13213	Multiplexerek, kieg.analóg ren	316 860 052	-303 572 555	13 287 497
13214	Rézvezetőjű analóg átviteltech	433 112	-433 112	0
13215	Vezeték nélküli analóg átvitel	1 699 693	-1 386 825	312 868
132211	Vezetékes vonali illesztők	3 852 604 430	-3 830 329 755	22 274 675
132212	Regenerátorok	306 692 473	-293 198 223	13 494 250
132213	Rézvezetőjű digitális átvitelt	76 812 833	-73 389 358	3 423 475
132215	Optikai átviteltechnika	347 824 867	-280 353 868	67 470 999
132216	Adatátviteli berendezés	330 267 317	-260 659 964	69 607 353
132217	Vonalvédő berendezés	4 336 698	-3 194 903	1 141 795
132218	Egyéb átviteltechnika	5 551 244	-2 470 528	3 080 716
1322211	PDH Access hálózati átviteltec	138 700 111	-61 380 855	77 319 256
1322212	PDH transzport hálózati átvite	5 892 822 795	-4 943 399 635	949 423 160
1322221	SDH számjeles hálózati átvitel	483 420 336	-270 418 610	213 001 726
1322222	Régi generációs SDH berendezés	19 928 434 956	-14 506 836 994	5 421 597 962
1322223	Új generációs SDH berendezések	3 953 533 437	-1 216 481 191	2 737 052 246
132223	A/D átalakítók és jelillesztők	970 768 760	-956 480 267	14 288 493
132224	WDM berendezések	8 328 050 808	-4 294 329 175	4 033 721 633
132225	Szinkron hálózati berendezések	737 698 321	-433 172 156	304 526 165
132227	hullámhosszmegosz	9 161 238	-447 161	8 714 077
132311	Vonaltöbbszörös berendezések	9 969 480 384	-9 355 667 287	613 813 097
132312	HDSL berendezések	1 713 505 884	-1 026 583 161	686 922 723
132313	ADSL berendezések	3 012 619 270	-2 530 535 904	482 083 366
1323141	ISDN-2 berendezések	4 519 365 471	-4 041 335 238	478 030 233
1323142	ISDN-30 berendezések	1 033 421 618	-893 464 702	139 956 916
132315	Optikai hozzáférési hálózat es	12 312 236 586	-11 137 820 434	1 174 416 152
132316	Előfizetői multiplexerek (ASLM	5 079 346 898	-3 971 689 753	1 107 657 145
1323171	Optikai KTV átviteltechnikai b	623 282 197	-383 991 077	239 291 120
13231721	FMUX (előfizetői multiplexer)	1 121 287 151	-908 200 650	213 086 501
13231722	DTU	2 686 209 322	-2 366 162 965	320 046 357
13231723	Nagyseb.Előf.oldali ber (1 és	2 336 783 251	-1 674 026 416	662 756 835
13231724	Modem	368 361 962	-333 658 119	34 703 843
13231731	Audio codec	275 016 160	-247 332 257	27 683 903
13231732	Video codec	1 793 106 679	-1 653 260 907	139 845 772
1323174	ATM berendezések	796 582 198	-700 246 541	96 335 657
13231751	Access serverek	2 797 695 447	-2 686 190 082	111 505 365
13231752	Routerek	13 198 972 816	-7 109 816 207	6 089 156 609
13231753	Szélessávú access szerverek	808 820 548	-390 169 503	418 651 045

Telecommunications equipment
3 / 5

No of Subledger	Subledger	Gross value	Accumulated Depreciation	Carrying amount
1323176	Hangposta szolgálat	1 434 775 835	-948 123 395	486 652 440
1323177	Csomagkapcsolt adatátviteli be	259 936 405	-161 790 197	98 146 208
132318	Access / hálózatban üzemelő/ I	1 684 291	-714 304	969 987
132319	Rézhálózati EoSHDSL végberende	102 366 633	-3 144 235	99 222 398
13232	Vonalkoncentrátor (DCS-20)	2 515 350 362	-2 261 700 281	253 650 081
13240	Kiegészítő digitális rend.e 14	2 437 913 827	-1 699 717 601	738 196 226
13241	Kiegészítő digitális rendsz.el	4 359 668	-82 063	4 277 605
13411511	Mikró ber.,ant.- Mobil földi m	0	0	0
13411520	Kis kap.mikró és ant.Mobil föl	0	0	0
13411521	Kis kap.mikró,ant.Mobil földi	0	0	0
13411530	Közepes kap.mikró és ant.Mobil	0	0	0
13411531	Közep.kap.mikró,ant.Mobil föld	0	0	0
13411540	Nagy kap.mikró és ant.Mobil fö	0	0	0
13411541	Nagy kap.mikró,ant.Mobil földi	0	0	0
13411610	DXX - Mobil földi mikro és átv	0	0	0
13411611	DXX - Mobil földi mikro és átv	0	0	0
13411620	MUX és DDF - Mobil földi mikro	0	0	0
13411621	MUX, DDF-Mobil földi mikro,átv	0	0	0
13411630	Focus-Mobil földi mikro és átv	0	0	0
13411631	Focus-Mobil földi mikro és átv	0	0	0
13411641	MSN3G-UMTS-Mobil földi m-átv.1	0	0	0
134210	BTS-GSM (900 és 1800) rádiótec	14 305 282 071	-4 685 665 958	9 619 616 113
134211	BTS-GSM(900 és 1800)rádiótech	48 288 297 693	-36 746 960 180	11 541 337 513
13423	BTS-UMTS rádiótechnikai berend	12 850 717 248	-4 217 584 123	8 633 133 125
134240	EDR rádiótechnikai berendezése	19 824 711	-4 780 469	15 044 242
134241	EDR rádiótechnikai ber. 14.5%	79 976 441	-25 716 561	54 259 880
134250	WLAN mobil rádiótechnikai bere	7 313 242	-1 716 942	5 596 300
134251	WLAN mobil rádiótechnikai ber.	56 919 560	-34 907 141	22 012 419
13431	Földi mikrohullámú távközlési	2 842 535 239	-2 558 259 449	284 275 790
13441	Nyalábolt(TRUNK)csatornákat to	476 929	-428 785	48 144
13442	Földi csomópont (HUB)	1 790 915	-1 790 915	0
13451	VSAT eszközök	350 480	-233 759	116 721
13452	Pont-pont köz.előfiz.mikroh. r	1 364 091 966	-813 716 311	550 375 655
13461	1,5GHz fv.sáv.műk.pont-m.pont	1 277 158 775	-1 277 001 378	157 397
13462	3,5GHz fv.sáv.műk.pont-m.pont	334 181 997	-192 477 568	141 704 429
13469	Egyéb fv.sáv.műk.pont-m.pont e	98 329 102	-95 279 622	3 049 480
1347	Tecnológiai célú belső rádióko	5 347 295	-5 347 295	0
1348	GSM eszközök	3 987 242 555	-3 504 499 600	482 742 955
1349	WLAN eszközök	189 073 669	-91 779 588	97 294 081
134121510	Mikró berend. és ant.- Mobil f	77 978 996	-17 182 116	60 796 880
134121511	Mikró ber.,ant.- Mobil földi m	1 921 588 052	-1 452 958 879	468 629 173
134121520	Kis kap.mikró és ant.Mobil föl	1 636 437 788	-461 980 749	1 174 457 039
134121521	Kis kap.mikró,ant.Mobil földi	7 995 267 632	-5 993 201 070	2 002 066 562
134121530	Közepes kap.mikró és ant.Mobil	1 142 278 316	-150 923 148	991 355 168
134121531	Közep.kap.mikró,antMobil földi	4 541 414 260	-2 903 241 913	1 638 172 347
134121540	Nagy kap.mikró és ant.Mobil fö	876 831 337	-155 077 935	721 753 402
134121541	Nagy kap.mikró,ant.Mobil földi	2 502 364 329	-1 908 293 501	594 070 828
134121551	Mikrokhoz kapcs.egy.materia,Mo	35 373 140	-35 373 140	0
134131610	DXX - Mobil földi mikro és átv	156 419 240	-39 075 165	117 344 075
134131611	DXX - Mobil földi mikro és átv	2 129 615 204	-1 630 489 214	499 125 990

Telecommunications equipment
4 / 5

No of Subledger	Subledger	Gross value	Accumulated Depreciation	Carrying amount
134131620	MUX és DDF - Mobil földi mikro	1 817 907 816	-240 255 790	1 577 652 026
134131621	MUX, DDF-Mobil földi mikro, átv	4 896 312 914	-3 079 858 677	1 816 454 237
134131630	Focus-Mobil földi mikro és átv	955 160 309	-117 933 595	837 226 714
134131631	Focus-Mobil földi mikro és átv	4 635 226 103	-2 158 412 243	2 476 813 860
134131640	MSN3G-UMTS-Mobil földi mikro é	612 853 419	-72 799 663	540 053 756
134131641	MSN3G-UMTS-Mobil földi m-átv. 1	2 122 096 410	-533 968 548	1 588 127 862
134131661	Mobil földi mikro, átvit. egyéb	323 497 347	-323 086 143	411 204
134131670	EDR - Mobil földi mikro és átv	101 034 240	-32 083 526	68 950 714
134131671	EDR-Mobil földi mikro és átv t	7 930 007	-2 938 054	4 991 953
134131680	WLAN - Mobil földi mikro és át	17 650 576	-6 214 222	11 436 354
13413169	WLAN végber. - Mobil földi mik	570 439 072	-321 650 359	248 788 713
135111	Előfizetői telefonkészülékek	46 786	-46 786	0
13511211	Megbízott kez.pénzbedobós nyíl	383 536 021	-378 269 745	5 266 276
13511212	Társasági kez.pénzbedobós nyíl	2 106 228 927	-2 007 654 444	98 574 483
1351122	Kártyás nyilvános telefonkészü	1 633 104 913	-1 576 880 201	56 224 712
1351123	Kombinált nyilvános telefonkész	71 430 434	-69 091 365	2 339 069
1351113	Ügyféloldali IP telefonok	673 154 763	-261 087 189	412 067 574
135121	Végber. üzemeltetéséhez kiegész	38 890 984	-38 890 984	0
135122	Nyilvános szolg. Érmeszáml, vo	46 219 863	-43 055 574	3 164 289
135123	Nyilvános kész.üz.-hez haszn i	1 205 282	-1 201 286	3 996
135131	Egyéb nem beszéd célú végberend	134 472 760	-68 981 435	65 491 325
135132	CE ROUTEREK + 3play eszközök	4 349 032 054	-1 117 648 533	3 231 383 521
135133	Internet KTV modemek	376 451 517	-319 698 048	56 753 469
135134	ADSL router	11 643 258	-6 242 904	5 400 354
135135	Ügyfélnél elhelyezett router	14 089 115	-9 562 568	4 526 547
135136	Routerok-Olimpia	1 468 575 431	-762 610 723	705 964 708
13514	ISDN végberendezés	121 699 925	-121 699 925	0
13521	Egyenáramú áramellátó berendez	6 273 330 264	-5 474 291 224	799 039 040
135211	Kábel-TV helyi áramellátó bere	852 240	-465 770	386 470
135221	Inverterek ZÁROLT	1 811 112 604	-1 388 325 782	422 786 822
135222	Inverterek 50%	275 586 521	-116 938 151	158 648 370
135231	Akkumulátorok 14,5%	6 750 896 237	-4 958 203 675	1 792 692 562
135232	Akkumulátorok 50%	765 472 749	-172 818 128	592 654 621
135241	Szükségáram fejlesztők 14,5% Z	1 623 448 365	-1 251 833 517	371 614 848
135261	AH számláló 14,5%	2 901 802	-2 901 802	0
135280	Egyéb mobil áramellátó berende	805 778 157	-220 769 217	585 008 940
135281	Egyéb mobil áramellátó berende	2 829 223 003	-2 492 001 910	337 221 093
13529	Energiaellátó áramkörök	183 903 309	-78 589 443	105 313 866
135291	Mobil villamos betápláló és vé	6 670 783 374	-3 099 106 854	3 571 676 520
135311	Nyilvános állomások felügyelet	236 577 374	-153 652 076	82 925 298
135312	Épület felügyeleti rendszerek	2 660 436 326	-2 336 623 821	323 812 505
135313	Egyéb centr. üzemeltetést támo	1 862 680 656	-1 830 693 821	31 986 835
1353140	Mobil Távfelügyeleti rendszer	250 302 854	-50 300 635	200 002 219
1353141	Mobil Távfelügyeleti rendsz 14	1 721 695 281	-1 168 617 324	553 077 957
135321	MLLN hálózat üzemeltetési rend	1 052 885 042	-999 622 150	53 262 892
1353221	KábelTV hálózat üzem. rendsz.	1 399 534	-153 907	1 245 627
135323	Központ üzemeltetési rendszere	5 175 614 129	-5 140 692 451	34 921 678
1353241	PDH hálózat üzemeltetési rends	238 359 459	-238 293 330	66 129
1353242	SDH hálózat üzemeltetési rends	478 082 285	-441 035 327	37 046 958
1353243	ATM hálózat üzemeltetési rends	61 919 722	-61 513 008	406 714

Telecommunications equipment
5 / 5

No of Subledger	Subledger	Gross value	Accumulated Depreciation	Carrying amount
1353244	DXC hálózat üzemeltetési rends	391 692	-302 474	89 218
1353245	WDM hálózat üzemeltetési rends	28 178 215	-24 671 613	3 506 602
1353246	Hozzáférési hálóz. üz.rendsz.(303 488 538	-220 059 657	83 428 881
1353247	IP hálózat üzemeltetési rendsz	139 794 499	-71 928 815	67 865 684
1353248	Szinkron hálózat üzemeltetési	48 059 720	-21 844 569	26 215 151
135325	Optikai hozzáférési hál. (HYTA	36 701 548	-31 207 385	5 494 163
135326	VSAT hálózat üzemeltetési rend	43 435 236	-43 435 236	0
135327	Csomagkapcsolt hálózat üzemelt	59 140 906	-59 140 906	0
135328	Egyéb elemmenedzselő rendszere	223 007 239	-222 930 853	76 386
135331	Nyilvántartó rendszerek	3 084 254 701	-3 055 300 272	28 954 429
135332	Folyamat támogató rendszerek	4 416 593 327	-4 346 636 502	69 956 825
13534	Hálózatmenedzselő rendszerek	521 230 270	-395 480 124	125 750 146
1354	Szolgáltatást támogató rendsze	2 241 454 982	-1 952 356 648	289 098 334
13571	OSS számlázási rendszer	4 102 298 025	-4 102 298 025	0
13572	BBCS számlázási rendszer	83 423 389	-83 124 356	299 033
13581	DVB-S STB	387 348 414	-3 433 034	383 915 380
13582	DVB-S kártya	30 969 417	-275 847	30 693 570
1356	NOC-NIS hardverek MLOB 50%	5 109 400 335	-4 514 526 217	594 874 118
13611	Épületgépészeti berendezések Z	13 168 460 977	-8 265 468 706	4 902 992 271
13612	Épületgépészeti berendezések 5	778 123 288	-186 174 637	591 948 651
1362	Erőgépek és villamos berendezé	2 592 984 396	-1 633 981 745	959 002 651
1363	Építőanyagipari és építőipari	21 952 159	-21 603 794	348 365
13641	Egyéb gépek és berendezések ZÁ	2 034 649 134	-1 740 073 973	294 575 161
13642	Egyéb gépek és berendezések 50	183 379 492	-81 136 746	102 242 746
13652	Műszerek 33%	5 627 681 442	-4 530 691 258	1 096 990 184
13653	Műszerek 50%	6 358 174	-297 908	6 060 266
13661	Szerszámok ZÁROLT	217 759 210	-195 921 562	21 837 648
1367	Alaptevé. közv.len szolg.sz.gép	968 384 209	-833 605 012	134 779 197
136701	Internet hardver	123 983 357	-114 113 308	9 870 049
136702	Internet egyéb/hálózat	8 459 451	-7 741 112	718 339
136703	Call center hardver	18 011 172	-16 967 736	1 043 436
136705	Pre-paid hardver	22 457 013	-21 334 163	1 122 850
136706	ADSL elérési hálózat hardver	429 247 671	-336 695 962	92 551 709
136707	Ethernet gerinchálózat hardver	76 359 365	-40 857 608	35 501 757
136708	OSS hardver	99 686 602	-94 564 438	5 122 164
136709	Egyéb számítástechnika	22 585 755	-19 028 197	3 557 558
1368	Kisgépek	2 684 212	-2 415 791	268 421
13690	Egyéb műszaki berend. felsz.	1 526 650 915	-1 467 763 571	58 887 344
Total		622 635 806 453	-469 405 258 742	153 230 547 711

Technical equipment, machinery and vehicles

No of Subledger	Subledger	Gross value	Accumulated Depreciation	Carrying amount
13711	Személygépkocsik	520 712 728	-281 145 510	239 567 218
13712	Autóbuszok	0	0	0
137211	Tehergépkocsik - 3,5 tonna fel	19 898 305	-15 864 131	4 034 174
137212	Tehergépkocsik - 3,5 tonna ala	1 107 546 733	-833 234 832	274 311 901
13722	Speciális kocsik	89 578 558	-89 578 558	0
13725	Pótkocsi	131 950	-131 950	0
13726	Bérelt gépjárművön végzett ber	14 461 707	-1 737 527	12 724 180
1376	Szállítóeszközök	15 113 412	-15 014 165	99 247
1378	Tovább használt üzemi gépjármű	441 338 422	-316 148 824	125 189 598
13741	Zárt végű lízingelt üzemi szem	224 858 855	-73 490 685	151 368 170
13742	Zárt végű lízingelt speciális	4 415 760	-735 639	3 680 121
13751	Nyílt végű lízingelt autóbuszo	5 513 630	-755 623	4 758 007
13752	Nyílt végű lízing. 3,5 t felet	7 953 212	-1 205 790	6 747 422
13753	Nyílt végű lízing. 3,5 t alatt	1 285 800 322	-175 220 430	1 110 579 892
13754	Nyílt végű lízingelt speciális	1 853 630	-329 709	1 523 921
1377	Aktivált árfolyamveszteség gép	0	0	0
138352	Ért-re kij.haszn.lévő.Ing-hoz	0	0	0
138353	Ért-re kij.haszn.lévő.Ing-hoz	0	0	0
138361	Ért-re kij.haszn.lévő.Ing-hoz	0	0	0
138362	Ért-re kij.haszn.lévő.Ing-hoz	0	0	0
	Total	3 739 177 224	-1 804 593 373	1 934 583 851

Other equipments and vehicles

No of Subledger	Subledger	Gross value	Accumulated Depreciation	Carrying amount
14111	Butorok 14,5% ZÁROLT	3 903 593 216	-3 576 328 338	327 264 878
14112	Butorok 50%	716 794 789	-400 062 995	316 731 794
14121	Irodafelszerelések 14,5% (fax,	299 360 635	-283 586 512	15 774 123
14122	Irodafelszerelések 33% (fax, f	1 287 307 667	-1 243 807 713	43 499 954
14123	Irodafelszerelések 50% (fax, f	186 513 079	-126 962 305	59 550 774
1417	TV és akusztikai berendezések	45 240 066	-28 122 458	17 117 608
1413	Képzőművészeti alkotások	84 913 649	0	84 913 649
1414	Oktatási célú berendezések	269 426 881	-247 506 191	21 920 690
1415	Fejlesztési(kísérleti) célú es	1 829 449 485	-1 705 856 500	123 592 985
14161	Rendszertám. célú szám.techn.	402 726 586	-358 549 459	44 177 127
14162	Rendszertám. célú távközlési b	2 649 546 177	-2 134 068 910	515 477 267
14211	Személygépkocsik	1 841 607 631	-451 426 432	1 390 181 199
14212	Személygépkocsik MLOB	2 628 593 285	-1 066 482 829	1 562 110 456
1422	Jóléti járművek	2 237 522	-2 237 522	0
1423	Szállítóeszközök	180 577 363	-174 303 756	6 273 607
1429	Tovább használt személyi haszn	289 112 908	-172 011 030	117 101 878
1424	Zárt végű lízingelt szem. hasz	471 955 970	-189 613 770	282 342 200
1427	Zárt végű lízingelt szem. hasz	116 541 925	-45 999 625	70 542 300
1426	Nyílt végű lízingelt szem. has	91 657 096	-39 866 489	51 790 607
14311	Alaptevé.nem szolg. Szgép és pe	3 167 641 048	-3 036 589 346	131 051 702
14312	Alaptevé.nem szolg. Szgép és pe	2 023 855 291	-1 480 679 775	543 175 516
14321	Szerverek ZÁROLT	9 583 932 496	-8 915 956 636	667 975 860
1433	Inf. nagyrendszer hardver MLOB	26 525 050 574	-23 640 670 509	2 884 380 065
1434	Intranet, távolsági hálózati e	284 536 991	-280 962 651	3 574 340
1435	Intranet, lokális hálózati esz	1 700 583 042	-1 376 974 866	323 608 176
1436	Intranet szolgáltatás egyéb es	33 936 921	-18 056 835	15 880 086
14411	Műszerek 14,5%	1 176 613 353	-1 128 674 812	47 938 541
14412	Műszerek 33%	1 846 730 109	-1 554 677 591	292 052 518
14413	Műszerek 50%	1 252 986 026	-462 219 868	790 766 158
14421	Szerszámok 14,5% ZÁROLT	87 540 365	-58 880 854	28 659 511
14422	Szerszámok 33% ZÁROLT	29 893 357	-19 320 880	10 572 477
14423	Szerszámok 50%	24 605 282	-18 124 016	6 481 266
14441	Mobiltelefonok 33% ZÁROLT	607 350	-334 803	272 547
14442	Mobiltelefonok 50%	622 272 299	-454 621 229	167 651 070
14431	Társasági belső célú távk.eszk	4 078 968 083	-3 683 103 456	395 864 627
14432	Társasági belső célú távk.e. 3	108 300	-108 300	0
14433	Társasági belső célú távk.eszk	128 328 714	-80 458 891	47 869 823
145202	Tűzvédelmi eszközök	1 438 026 762	-1 140 475 424	297 551 338
1452031	Vagyonvédelmi eszközök 14,5%	1 617 066 533	-1 175 910 063	441 156 470
1452032	Vagyonvédelmi eszközök 50%	215 376 314	-75 402 143	139 974 171
1452041	Értéktároló berendezések ZÁROLT	54 609 132	-50 205 132	4 404 000
145205	Beléptető és személyazonosító	1 716 578 343	-1 587 178 066	129 400 277
145207	Zárlati rendszerek	274 396 762	-202 449 840	71 946 922
145208	Szolgáltatásvédelmi berendezés	290 882 291	-280 125 166	10 757 125
145209	Rejtjelző (kriptográfiai) eszk	134 732 289	-134 732 289	0
1451	Jóléti gépek, berendezések	444 549 973	-368 076 039	76 473 934
1453	Környezetvédelmi eszközök	34 411 460	-28 891 929	5 519 531
1454	Munkavédelmi és balesetvédelmi	6 935 926	-5 857 088	1 078 838
14551	Egyéb berendezések, felszerel	746 432 314	-613 011 991	133 420 323
14552	Egyéb berendezések, felszerel	0	0	0
146413	Ért-re kij.haszn.lév.Ing-hoz k	0	0	0
146452	Ért-re kij.haszn.lév.Ing-hoz k	0	0	0
146455	Ért-re kij.haszn.lév.Ing-hoz k	0	0	0
	Total	76 839 343 630	-64 119 523 322	12 719 820 308

Assets in Course of Construction

	Carrying amount
AICC Inventory	2 613 018 546
Land and Buildings AICC	5 509 241 037
Machinery and equipments AICC	13 464 675 843
Other AICC	3 870 961 703
AICC technical account	28 169 891
Total AICC	25 486 067 020 *

* Detailed ledger can be surveyed at the Company's residence.

PPE

Non current assets		Carrying amount
II. Property, plant and equipment		14 436 943 207
Land and buildings and related rights		8 395 499 615
	Land	3 600 000
	Buildings	57 909 016
	Telecommunications line network	8 333 946 742
	Other properties	0
	Property rights	43 857
Technical equipments, machinery and vehicles		4 834 541 377
	Telecommunications equipment	4 779 650 183
	Technical equipment and machinery	54 891 194
Other equipments, operating and office equipment		225 542 564
AICC		974 460 712
Advance payments on AICC		6 898 939

Land

No of Subledger	Subledger	Gross value	Accumulated Depreciation	Carrying amount
1221	Telek	3 600 000	0	3 600 000
	Total	3 600 000	0	3 600 000

Buildings

No of Subledger	Subledger	Gross value	Accumulated Depreciation	Carrying amount
12311	Épület hosszú élettartart. Sze	9 902 544	-1 598 081	8 304 463
12319	Bérelt épületeken végzett беру	75 049 931	-25 445 378	49 604 553
	Total	84 952 475	-27 043 459	57 909 016

Telecom network

No of Subledger	Subledger	Gross value	Accumulated Depreciation	Carrying amount
12423	Bérelt oszlopsoron végzett ber	502 250 361	-194 849 012	307 401 349
12432	Fényvez.ing.hoz kap.Társ.Kom,v	38 530 411	-33 051 133	5 479 278
124512	KTV Optikai hálózat	932 028 048	-369 976 368	562 051 680
124513	KTV Koax lefedőhálózát	8 682 571 904	-3 195 974 873	5 486 597 031
124514	KTV Koax házhálózat	3 114 669 755	-1 142 252 351	1 972 417 404
	Total	13 270 050 479	-4 936 103 737	8 333 946 742

Property rights

No of Subledger	Subledger	Gross value	Accumulated Depreciation	Carrying amount
1261	Épülethez, építményhez kapcsol	219 600	-219 600	0
1266	Ingatlanokhoz kapcs. egyéb jog	1 050 001	-1 006 144	43 857
1267	Oszlopbérleti jog	2 645 978	-2 645 978	0
	Total	3 915 579	-3 871 722	43 857

Telecommunication equipment

No of Subledger	Subledger	Gross value	Accumulated Depreciation	Carrying amount
131205	Fejállomás (kábel TV)	838 715 643	-242 820 922	595 894 721
131218	KTV digitális szolgáltatások e	76 095 771	-38 644 007	37 451 764
1323171	Optikai KTV átviteltechnikai b	2 552 822 663	-1 351 927 180	1 200 895 483
13231712	KTV Koax lefedő aktiv,passzív	6 265 614 832	-4 543 689 874	1 721 924 958
13231713	KTV házhálózati aktiv,passzív	3 009 564 823	-1 786 886 150	1 222 678 673
135211	Kábel-TV helyi áramellátó bere	25 632 000	-25 632 000	0
135231	Akkumulátorok 14,5%	64 376	-64 376	0
135241	Szükségáram fejlesztők 14,5% Z	3 714 117	-2 909 533	804 584
	Total	12 772 224 225	-7 992 574 042	4 779 650 183

Technical equipment, machinery and vehicles

No of Subledger	Subledger	Gross value	Accumulated Depreciation	Carrying amount
137212	Tehergépkocsik - 3,5 tonna alá	82 205 200	-60 688 120	21 517 080
13741	Zárt végű lízingelt üzemi szem	7 119 128	-2 139 496	4 979 632
13753	Nyílt végű lízing. 3,5 t alatt	28 709 918	-315 436	28 394 482
	Total	118 034 246	-63 143 052	54 891 194

Other equipment and vehicles

No of Subledger	Subledger	Gross value	Accumulated Depreciation	Carrying amount
14111	Butorok 14,5% ZÁROLT	60 524 649	-44 246 353	16 278 296
14122	Irodafelszerelések 33% (fax, f	8 205 647	-7 834 748	370 899
14211	Személygépkocsik	95 455 799	-23 068 608	72 387 191
14311	Alaptev.nem szolg. Szgép és pe	82 626 206	-66 331 384	16 294 822
14321	Szerverek ZÁROLT	123 680 873	-94 587 292	29 093 581
14412	Műszerek 33%	214 468 917	-147 772 465	66 696 452
14421	Szerszámok 14,5% ZÁROLT	2 612 199	-2 329 476	282 723
14431	Társasági belső célú távk.eszk	15 357 712	-9 905 962	5 451 750
1452031	Vagyonvédelmi eszközök 14,5%	854 269	-798 222	56 047
1452041	Értéktörző berendezések ZÁROLT	3 204 962	-3 138 800	66 162
14551	Egyéb berendezések, felszerelé	35 779 368	-17 214 727	18 564 641
	Total	642 770 601	-417 228 037	225 542 564

Assets in Course of Construction

	Carrying amount
Land and Buildings AICC	480 015 340
Machinery and equipment AICC	347 753 555
Other AICC	146 691 817
AICC total	974 460 712 *

* Detailed ledger can be surveyed at the Company's residence.

31 December 2008

in HUF

Advances on AICC

ID	Suppliers	Carrying amount
121016	Nemzeti Hírközlési Hatóság	378 000
121016	Nemzeti Hírközlési Hatóság	19 680
121016	Nemzeti Hírközlési Hatóság	300 000
121016	Nemzeti Hírközlési Hatóság	173 560
121016	Nemzeti Hírközlési Hatóság	300 000
203466	Intek Digital, Inc.	1 694 481
203466	Intek Digital, Inc.	4 033 218
	Total	6 898 939

Property, plant and equipment

Non current assets		Carrying amount
II. Property, plant and equipment		148 145 161
Land and buildings and related rights		148 145 161
	Land	0
	Buildings	0
	Telecommunications line network	148 145 161
	Other properties	0
	Property rights	0
Technical equipments, machinery and vehicles		0
	Telecommunications equipment	0
	Technical equipment and machinery	0
Other equipments, operating and office equipment		0
AICC		0
Advance payments on AICC		0

No of Subledger	Subledger	Gross value	Accumulated Depreciation	Carrying amount
124514	KTV Koax házhálózat	165 667 912	-17 522 751	148 145 161
	Total	165 667 912	-17 522 751	148 145 161

31 December 2008

Investments in related parties

No	Name of the Company	Registration No	Residence	Ownership direct	Ownership indirect	Common stock in mHUF	Common stock (in original currency)	Book value in HUF
1	Stonebridge Communication AD Skopje (under liquidation)	02-039300-4-09-00	1000 Skopje, Orce Nikolov bb.	100.00%		91 348	21 194 506 270MKD	94 546 315 531
2	Crnogorski Telekom A.D. Podgorica	4-0000618/005	Mostovska 29, Podgorica 81 000, Serbia and Montenegro	78.53%		37 333	140 996 394EUR	38 539 215 601
3	Investiel Magyar Távközlési Befektetési Zrt.	01-10-041644	1013 Budapest, Krisztina krt. 32.	100.00%		4 453		9 028 652 295
4	Pro-M Professzionális Mobilrádió Zrt.	01-10-045343	1107 Budapest, Száva u. 3-5.	100.00%		5 200		8 200 000 000
5	KFKI Rendszertechnológiai Zrt.	01-10-044852	1136 Budapest, Hun u. 2.	100.00%		2 000		5 154 942 442
6	V/Danet Kábeltelevíziós Szolgáltató Zrt. (<i>holding rights (50%) is differ from direct ownership</i>)	01-10-0444210	1036 Budapest, Deregye u. 5/b	67.50%	22.50%	2 000		2 836 337 392
7	T-Kábel Magyarországi Kábeltelevíziós Szolgáltató Kft.	01-09-674638	1089 Budapest, Baross u. 133.	16.39%	83.61%	920		2 358 845 731
8	Origo Média és Kommunikációs Szolgáltató Zrt.	01-10-044389	1117 Budapest, Gábor Dénes u. 2	100.00%		282		2 048 904 934
9	Dataplex Infokommunikációs Infrastruktúra Szolgáltató és Ingatlanhasznosító Kft.	01-09-872217	1087 Budapest, Asztalos Sándor u. 13	100.000%		1 850		2 004 812 545
10	Combridge SRL	J14/126/2003	Calea Victoriei Nr.155, Bl.D1, Tronson 6, Et. 1, sector 1, 010073 Bucuresti, Romania	100.00%		1 970	29 801 490RON	1 959 372 000
11	Orbital AD	14884/1997	1 Makedonia Sq. Floor 18, Sofia 1000, Bulgaria	100.00%		1 735	12 812 500BGN	1 723 977 960
12	IKO-Telekom Media Holding Zrt.	01-10-045080	1122 Budapest, Nagytétényi út 28.	50.00%		3 200		1 600 159 000
13	IGSYS Informatica és Tanácsadó Zrt.	01-10-041344	1135 Budapest, Hun u. 2.	100.00%		1 000		1 374 810 532
14	Novatel EOOD	9776/2004(66981)	Sredna Gora 49, et. 4, Sofia 1303, Bulgaria	100.00%	1.00%	703	5 190 000BGN	662 007 537
15	EurAccount Penzügyi és Számviteli Szolgáltató Kft.	01-09-737269	1077 Budapest, Kéthy Anna tér 1.	99.00%		450		445 500 000
16	Eliső Pest Telefontársaság Nyilvánosan Működő Részvénytársaság	01-10-041852	1183 Budapest, Haladás út 5.	97.20%	0.01%	777		303 784 880
17	Vladigge Telecommunications Holding Limited Co. (under liquidation)	C34258	Level 2, Valletta Buildings, South Street, Valletta, Malta VLT 11	99.99%	0.80%	307	1 161 000EUR	105 912 000
18	KIBU Innováció Műszaki Kutató Fejlesztő Szolgáltató Nonprofit Kft.	01-09-061069	1092 Budapest, Ráday u. 30.	99.20%	0.80%	25		85 880 000
19	Novatel Ukraine LLC.	33695320	Prometka Str. 13, building 7, office 78/26, - Kiev, 04050 Ukraine	99.94%	0.06%	41	1 676 267UAH	73 079 280
20	M-Factory Kommunikációs Szolgáltató Zrt.	01-10-045251	1117 Budapest, Gábor Dénes u. 2	100.00%		20		63 246 968
21	HUNSAT Magyar Útárközlési Zrt.	01-10-044894	1016 Budapest, Krisztina krt. 93-99.	50.00%		100		49 487 853
22	Telemedonia A.D. Skopje	02036225-4-09-00	1000 Skopje, Orce Nikolov bb.	100.00%		3	621 300MKD	19 700 000
23	Teledata Távközlési Adatfeldolgozó és Hírdésszervező Kft.	13-08-005817	2040 Budapest, Baross u. 89.	50.98%		39		19 700 000
24	Mindentudás Egyeteme Tudományos Közhasznu Társaság	01-14-000527	1105 Budapest, Zsárfi út 1-3.	60.00%		5		3 000 000
25	Matáv Kereskedelmi és Szolgáltató Kft.	01-09-736755	1013 Budapest, Krisztina krt. 55.	10.00%	90.00%	4		390 000
26	Axelero Kereskedelmi és Szolgáltató Kft.	01-09-736756	1013 Budapest, Krisztina krt. 55.	10.00%	90.00%	4		390 000
27	Matávárbevitel Kereskedelmi és Szolgáltató Kft.	01-09-736757	1013 Budapest, Krisztina krt. 55.	10.00%	90.00%	4		390 000
28	NETTEKÉSZ Információs Társadalom Fejlesztő Nonprofit Közhasznu Kft. (under liquidation)	01-09-890106	1026 Budapest, Pasaréti út 129. II. em. 3.	33.33%		9		0
Investments in related parties total								173 210 913 657

Difference 4. Elimination of Telekom's investment in T-Kábel
Total -2 358 845 731 Ft
170 852 067 926 Ft

31 December 2008

No	Name of the Company	Registration No	Residence	Ownership direct	Ownership indirect	Common stock in mHUF	Book value
1	Budakalász Kábel TV Szolgáltató Korlátolt Felelősségű Társaság	13-09-077358	2011 Budakalász, Szentendrei út 9.	25.00%		70	20 000 000 Ft
2	Dél - Vonal Informatikai Fejlesztő és Szolgáltató Korlátolt Felelősségű Társaság	01-09-908030	1089 Budapest, Baross utca 133.	100.00%		3	306 154 330 Ft
Investments in related parties total							326 154 330 Ft

Difference 7. Elimination of T-Kábel's investment in Dél-Vonal - 306 154 330 Ft
Total 20 000 000 Ft

31 December 2008

in HUF

Inventories

	Inventory in warehouse	Stock in transit	Price difference	Other	Total
Cables, wires	309 362 167	238 398	0	0	309 600 565
Telecom network fixing and maintenance materials	614 461 865	0	0	0	614 461 865
Other maintenance materials	328 931	0	0	0	328 931
Other materials	4 009 273	303 820	0	0	4 313 093
Telecom equipments	269 313 878	2 262 000	0	0	271 575 878
Other equipments	14 968 165	236 818	0	0	15 204 983
Telecom stock on book value	0	54 950	0	0	54 950
Other stock on book value	6 199 754	0	0	0	6 199 754
Service materials held on standard price	244 483 056	33 030	17 404 701	0	261 920 787
Fix network related stock transfer (reclassification) to Assets in Course of Construction	-591 082 737	0	0	0	-591 082 737
Reclassification of PPE	-10 428 706	0	0	0	-10 428 706
Hired workforce	0	0	0	-51 630	-51 630
Raw materials total	861 615 646	3 129 016	17 404 701	-51 630	882 097 733
Material costs of work in progress construction contract	0	0	0	3 383 976	3 383 976
Service costs of work in progress construction contract	0	0	0	144 010 531	144 010 531
Contribution to work in progress construction contract	0	0	0	1 094 873	1 094 873
Work in progress and semi-finished products total	0	0	0	148 489 380	148 489 380
Fix telecom network stock on standard price	293 196 934	0	2 524 660	0	295 721 594
Other mobile stock on standard price	76 239	0	-4 024	0	72 215
Store goods on standard price	6 095 502 744	7 072 353	29 895 062	0	6 132 470 159
SIM cards on standard price	47 273 462	0	-2 651 660	0	44 621 802
Other fix network stock on standard price	82 841 995	0	5 554 070	0	88 396 065
Phonecards	25 116 483	0	1 138 035	0	26 254 518
PPE held for sale	0	0	0	533 482 200	533 482 200
Intermediated services	0	0	0	115 160 266	115 160 266
Stock in transit	0	7 954	0	0	7 954
Goods resale total	6 544 007 857	7 080 307	36 456 143	648 642 466	7 236 186 773
Inventories total	7 405 623 503	10 209 323	53 860 844	797 080 216	8 266 773 886

Including:

Central warehouse inventory	1 218 644 033
Service materials held on standard price	244 483 056
Mobile stock	6 518 891 374
Phonecards	25 116 483
Reclassification to PPE	-10 428 706
Fix network related stock transfer (reclassification) to Assets in Course of Construction	-591 082 737

Inventories

	Inventory in warehouse	Other	Total
Cables, wires	15 431 302		15 431 302
Telecom network fixing and maintenance materials	160 343 227		160 343 227
Other materials	1 816 682		1 816 682
Telecom equipments	79 922 573		79 922 573
Other equipments	29 756 144		29 756 144
Construction cables, wires	24 759 388		24 759 388
Construction - network fixing and maintenance materials	122 610 982		122 610 982
Construction other materials	47 200 420		47 200 420
Raw materials total	481 840 718		481 840 718
Warehouse inventory	1 084 011		1 084 011
Intermediated services		1 787 463	1 787 463
Goods resale total	1 084 011	1 787 463	2 871 474
Inventories total	482 924 729	1 787 463	484 712 192

Prepayments

	Current value	Difference 3. Elimination of mutual receivables/ payables/accruals MT - T-Kábel	Difference 5. Elimination of mutual receivables/ payables/accruals MT - Déi-Vonal	Total
C. Prepayments	29 213 383 695	-203 545 507	-118 192	29 009 719 996
1. Accrued income	28 133 522 899	-203 545 507	-118 192	27 929 859 200
2. Prepayments for costs and expenses	1 079 860 796	0	0	1 079 860 796

Accrued Income

	Current value	Difference 3. Elimination of mutual receivables/ payables/accruals MT - T-Kábel	Difference 5. Elimination of mutual receivables/ payables/accruals MT - Dél-Vonal	Total
Interest income and f/x gain on Investments	233 653 393	0	0	233 653 393
Rental income on assets	30 983 882	0	0	30 983 882
Data revenue	140 220 981	-4 457 853	0	135 763 128
Other fix service revenue	283 193 442	-51 406 135	0	231 787 307
Other rental income	78 751 006	-3 052 388	0	75 698 618
Other income	397 467 009	-28 646 382	0	368 820 627
Other income from third party	4 301 463 627	0	0	4 301 463 627
Other export revenue	136 169 986	0	0	136 169 986
Other financial income - third party	18 530 889	0	0	18 530 889
Other financial income - related	201 342 060	-111 471 047	-118 192	89 752 821
Other short term liabilities	1 443 000	0	0	1 443 000
Fix revenue - Subscription, voice	1 693 000 243	-2 823 444	0	1 690 176 799
Fix revenue - prepaid phonecards	32 498 458	0	0	32 498 458
Internet revenue	532 375 291	0	0	532 375 291
IT - revenues	127 635 970	0	0	127 635 970
Cable TV revenue	93 398 217	0	0	93 398 217
Equipment revenue	45 182 748	-660 000	0	44 522 748
Mobile revenue - connection	383 150	0	0	383 150
Mobile revenue - other	589 180 610	0	0	589 180 610
Mobile revenue - other telecom service	46 319 000	-6 000	0	46 313 000
Mobile revenue - voice	11 450 692 742	-137 590	0	11 450 555 152
Mobile revenue - voicemail, detailed invoice	309 656 275	-400	0	309 655 875
Mobile revenue - subscription	3 279 331 412	-749 216	0	3 278 582 196
Mobile revenue - Multimedia	6 451 863	-6 603	0	6 445 260
Mobile revenue - repairing service	7 342 509	0	0	7 342 509
Mobile revenue - roaming	882 844 988	-19 398	0	882 825 590
Mobile revenue - SMS, MMS	1 455 282 598	-98 185	0	1 455 184 413
Mobile revenue - Content	199 423 983	-10 529	0	199 413 454
Mobile revenue - equipment parts	1 585 598	0	0	1 585 598
Interconnect revenue from mobile operators	88 921 349	-337	0	88 921 012
International mobile traffic revenue	498 547 778	0	0	498 547 778
International fixed line traffic revenue	969 867 087	0	0	969 867 087
System integration revenue	381 755	0	0	381 755
Total	28 133 522 899	-203 545 507	-118 192	27 929 859 200

Prepayment for costs and expenses

	Current value	Difference 3. Elimination of mutual receivables/ payables/accruals MT - T-Kábel	Difference 5. Elimination of mutual receivables/ payables/accruals MT - Dél-Vonal	Total
Cost of raw materials	5 770 306	0	0	5 770 306
Services consumed from third parties	945 299 017	0	0	945 299 017
Other services from third parties	128 791 473	0	0	128 791 473
Total	1 079 860 796	0	0	1 079 860 796

Prepayments

	Current value	Difference 3. Elimination of mutual receivables/ payables/accruals MT - T-Kábel	Difference 6. Elimination of mutual receivables/ payables/accruals T- Kábel - Dél-Vonal	Total
C. Prepayments	660 536 757	-478 960 881	0	181 575 876
1. Accrued income	659 970 231	-478 954 281	0	181 015 950
2. Prepayments for costs and expenses	566 526	-6 600	0	559 926

Accrued Income

	Current value	Difference 3. Elimination of mutual receivables/ payables/accruals MT - T-Kábel	Difference 6. Elimination of mutual receivables/ payables/accruals T- Kábel - Dél-Vonal	Total
Rental income on assets	11 125 893	-11 124 545	0	1 348
Other income from third party	22 837 081		0	22 837 081
Other accrued revenue	22 564 090		0	22 564 090
Other income	126 083 006	-126 083 006	0	0
Cable TV revenue	473 024 501	-337 411 070	0	135 613 431
Other financial income - related	4 335 660	-4 335 660	0	0
Total	659 970 231	-478 954 281	0	181 015 950

Prepayments for costs and expenses

	Current value	Difference 3. Elimination of mutual receivables/ payables/accruals MT - T-Kábel	Difference 6. Elimination of mutual receivables/ payables/accruals T- Kábel - Dél-Vonal	Total
Cost of raw material	142 398	0	0	142 398
Cost of other services	333	0	0	333
Cost of services	423 795	-6 600	0	417 195
Total	566 526	-6 600	0	559 926

Prepayments

	Current value	Difference 5. Elimination of mutual receivables/ payables/accruals MT - Dél-Vonal	Difference 6. Elimination of mutual receivables/ payables/accruals T- Kábel - Dél-Vonal	Total
C. Prepayments	2 006 000	0	-2 006 000	0
1. Accrued income	2 006 000	0	-2 006 000	0
2. Prepayments for costs and expenses	0	0	0	0
3. Deferred expenses	0	0	0	0

	Current value	Difference 5. Elimination of mutual receivables/ payables/accruals MT - Dél-Vonal	Difference 6. Elimination of mutual receivables/ payables/accruals T- Kábel - Dél-Vonal	Total
Network rental income	2 006 000	0	-2 006 000	0
Total	2 006 000	0	-2 006 000	0

31 December 2008

in HUF

Provision for expected obligations

	Current value
Early retirement, redundancy payment	8 957 836 996
Environmental obligations	2 332 551 370
Liabilities originated from contracts (asset retirement obligation)	2 324 091 518
Customer loyalty programs	1 887 949 304
EKG related obligations	1 452 782 896
Legal cases	598 417 259
MTIP premiums	347 427 000
Liabilities to Competition Office	280 000 000
Royalty	230 010 740
DeTelmmobilien Hungary Rt. employees' severance costs	131 807 598
Other	404 644 449
Total	18 947 519 130

31 December 2008

in HUF

Provisions for expected obligations

	Current value
Early retirement, redundancy payment	9 498 296
Legal cases	10 000 000
MTIP premiums	5 752 000
Local tax obligation for year 2004-2006	67 872 200
Other	1 169 624
Total	94 292 120

31 December 2008

in HUF

Provision for expected expenses

	Current amount
Call center reorganization related	961 392 268
Other	27 049 700
Total	988 441 968

31 December 2008

in HUF

Other provisions

	Current amount
Obligation against Hungarian Radio	51 800 000
NMT retirement obligation	22 440 000
Other	71 600 000
Total	145 840 000

31 December 2008

in HUF

Other provisions

	Current amount
Expected expenses on case against holder of Hídfőnet Kft's demand	20 590 170
Other	6 525 973
Total	27 116 143

Trade payables

	Current amount
Trade payables	32 554 778 005
Domestic trade payables	27 448 415 632
Non-invoiced trade payables	2 280 492 374
Foreign trade payables	2 825 869 999
Third parties	2 108 139 485
Telecom services	773 522 842
Correction of F/x valuation	-55 792 328

* Detailed ledger can be surveyed at the Company's residence.

Trade payables

	Összeg
Trade payables	2 608 252 991
Domestic trade payables	2 062 296 679
Non-invoiced trade payables	491 391 850
Foreign trade payables	54 564 462
Third parties	84 827 075
Correction of F/x valuation	-30 262 613

* Detailed ledger can be surveyed at the Company's residence.

Trade payables

	Current amount
Trade payables	242 000
Domestic trade payables	242 000
Non-invoiced trade payables	0
Foreign trade payables	0

	Current value	Difference 3. Elimination of mutual receivables/ payables/accruals MT - T-Kábel	Difference 5. Elimination of mutual receivables/ payables/accruals MT - Dél-Vonal	Total
G. Accruals	49 961 472 924	-478 963 137	0	49 482 509 787
1. Deferred income	4 259 373 445	-8 956	0	4 259 364 489
2. Accrued expenses	45 366 890 261	-478 954 181	0	44 887 936 080
3. Other deferred revenue	335 209 218	0	0	335 209 218

31 December 2008

in HUF

Deferred income

	Current value	Difference 3. Elimination of mutual receivables/ payables/accruals MT - T-Kábel	Difference 5. Elimination of mutual receivables/ payables/accruals MT - Dél-Vonal	Total
Rental income on assets	10 224 658	0	0	10 224 658
Data revenue	2 381 868	0	0	2 381 868
Other rental income	10 399 779	0	0	10 399 779
Other income - third parties	5 377 369	0	0	5 377 369
Other income - related parties	365 899 529	0	0	365 899 529
Fix revenue - Subscription, voice	1 199 666 401	0	0	1 199 666 401
Internet revenue	60 291 361	0	0	60 291 361
IT revenue	5 454 513	0	0	5 454 513
Cable TV revenue	267 572	0	0	267 572
Mobile revenue - other	146 879	0	0	146 879
Mobile revenue - voice including discounts	2 436 927 654	0	0	2 436 927 654
International telecom revenue	138 010 191	0	0	138 010 191
System integration revenue	24 325 671	-8 956	0	24 316 715
Total	4 259 373 445	-8 956	0	4 259 364 489

31 December 2008

in HUF

Accrued expenses

	Current value	Difference 3. Elimination of mutual receivables/ payables/accruals MT - T-Kábel	Difference 5. Elimination of mutual receivables/ payables/accruals MT - Dél-Vonal	Total
Material costs	2 303 122 101	0	0	2 303 122 101
Goods	148 054	0	0	148 054
Payroll related costs	1 416 939 733	0	0	1 416 939 733
Salaries	3 414 079 608	0	0	3 414 079 608
Other expenses	2 317 568 952	0	0	2 317 568 952
Other short term liabilities	1 124 944	0	0	1 124 944
Other services	4 800 377 345	0	0	4 800 377 345
COGS	14 702 517	0	0	14 702 517
Intermediated services	8 423 816 178	-443 746 122	0	7 980 070 056
Interest expenses - associated parties	8 853 810 619	-4 335 660	0	8 849 474 959
Interest expenses - third parties	1 256 121 117	0	0	1 256 121 117
Interest expenses - related parties	112 855 794	0	0	112 855 794
Services consumed	11 267 698 731	-30 872 399	0	11 236 826 332
Other financial expenses	43 979 789	0	0	43 979 789
Self-constructed asset	3 000 000	0	0	3 000 000
Other personnel expenses	1 137 544 779	0	0	1 137 544 779
Total	45 366 890 261	-478 954 181	0	44 887 936 080

31 December 2008

in HUF

Deferred Revenue

	Current value	Difference 3. Elimination of mutual receivables/ payables/accruals MT - T-Kábel	Difference 5. Elimination of mutual receivables/ payables/accruals MT - Dél-Vonal	Total
Net value of Orne Gore's badwill	67 760 727	0	0	67 760 727
Grant received on development	18 651 868	0	0	18 651 868
Subsidy on Number Portability	65 697 099	0	0	65 697 099
Deferred income of subsidy Tangible assets	80 574 872	0	0	80 574 872
Deferred income of surplus Tangible assets	102 524 652	0	0	102 524 652
Total	335 209 218	0	0	335 209 218

Accrued Expenses

	Current value	Difference 3. Elimination of mutual receivables/ payables/accruals MT - T-Kábel	Difference 6. Elimination of mutual receivables/ payables/accruals T-Kábel - Dól-Vonal	Total
G. Accruals	2 249 695 192	-204 674 585	-2 006 000	2 043 014 607
1. Deferred income	6 276 116	0	0	6 276 116
2. Accrued expenses	2 197 150 086	-204 674 585	-2 006 000	1 990 469 501
3. Other deferred revenue	46 268 990	0	0	46 268 990

31 December 2008

in HUF

Deferred Income

		Difference 3. Elimination of mutual receivables/ payables/accruals MT - T-Kábel	Difference 6. Elimination of mutual receivables/ payables/accruals T-Kábel - Dél-Vonal	
	Current value			Total
Other income	6 276 116	0	0	6 276 116
Total	6 276 116	0	0	6 276 116

31 December 2008

in HUF

Accrued Expenses

	Current value	Difference 3. Elimination of mutual receivables/ payables/accruals MT - T-Kábel	Difference 6. Elimination of mutual receivables/ payables/accruals T-Kábel - Dél-Vonal	Total
Material costs	57 666 826	0	0	57 666 826
Payroll related costs	21 721 141	0	0	21 721 141
Salaries	67 878 566	0	0	67 878 566
Other expenses	19 857 317	0	0	19 857 317
Other services	27 007	0	0	27 007
Intermediated services	1 408 186 019	-53 645 259	0	1 354 540 760
Interest expenses - holding company	111 471 046	-111 471 046	0	0
Services consumed	491 400 746	-39 558 280	-2 006 000	449 836 466
Other payroll related costs	18 668 618	0	0	18 668 618
Goods	272 800	0	0	272 800
Total	2 197 150 086	-204 674 585	-2 006 000	1 990 469 501

31 December 2008

in HUF

Deferred revenue

	Current value	Difference 3. Elimination of mutual receivables/ payables/accruals MT - T-Kábel	Difference 6. Elimination of mutual receivables/ payables/accruals T-Kábel - Dél-Vonal	Total
Deferred extraordinary income	46 268 990	0	0	46 268 990
Total	46 268 990	0	0	46 268 990

	Current value	Difference 5. Elimination of mutual receivables/ payables/accruals MT - Dél-Vonal	Difference 6. Elimination of mutual receivables/ payables/accruals T-Kábel - Dél-Vonal	Total
G. Accruals	14 983 981	-118 192	0	14 865 789
1. Deferred income	0	0	0	0
2. Accrued expenses	118 192	-118 192	0	0
3. Other deferred revenue	14 865 789	0	0	14 865 789

31 December 2008

in HUF

Accrued Expenses

	Current value	Difference 5. Elimination of mutual receivables/ payables/accruals MT - Dél-Vonal	Difference 6. Elimination of mutual receivables/ payables/accruals T-Kábel - Dél-Vonal	Total
Interest expenses - holding company	118 192	-118 192	0	0
Total	118 192	-118 192	0	0

31 December 2008

in HUF

Deferred Income

		Difference 5. Elimination of mutual receivables/ payables/accruals MT - Dél-Vonal	Difference 6. Elimination of mutual receivables/ payables/accruals T-Kábel - Dél-Vonal	Total
	Current value			
Grant received on development	14 865 789	0	0	14 865 789
Total	14 865 789	0	0	14 865 789